

## คู่มือการใช้งานเว็บไซต์

<http://dyw58.cis-training.com/changdaeng/>

การพัฒนาระบบสารสนเทศการบริหารจัดการร้านช่างแดงโพธิ์เวชขนาดแผนโบราณ เชียงใหม่ มีการใช้งาน 7 ส่วน คือ ส่วนของผู้ดูแลระบบ ส่วนของเจ้าของร้าน ส่วนของเจ้าหน้าที่ ส่วนของพนักงานนวด ส่วนของโค้ด ส่วนของสมาชิก ส่วนของผู้ใช้ทั่วไป

จึงได้คู่มือการใช้งานตามระบบทำงานตามหน้าที่ของแต่ละผู้ใช้ ดังนี้

### 1. คู่มือสำหรับผู้ใช้งานทั่วไป

1.1 หน้าแรกของเว็บไซต์ หรือ โฮมเพจ (Homepage) ซึ่งในหน้าแรกนี้จะ ถูกแบ่งส่วนการใช้งานออกแบบ 5 ส่วน คือ

หมายเลข 1 ส่วนแถบเมนูหลัก ประกอบด้วย หน้าแรก รูปแบบและ บริการ ข่าวและกิจกรรม เกี่ยวกับเรา ติดต่อเรา และร่วมงานกับเรา

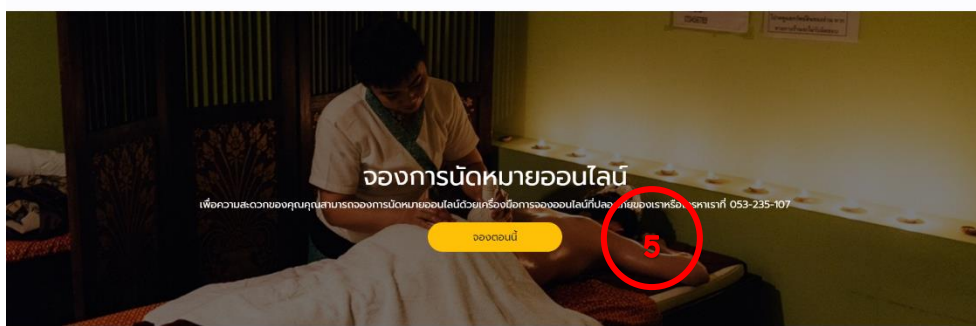
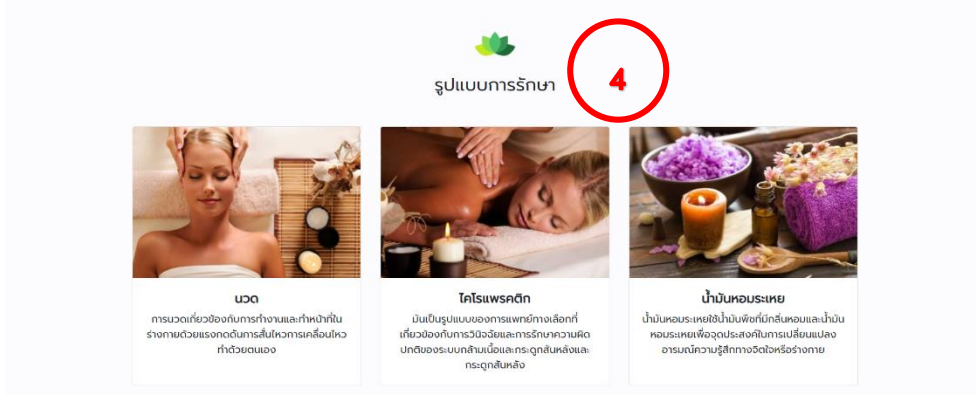
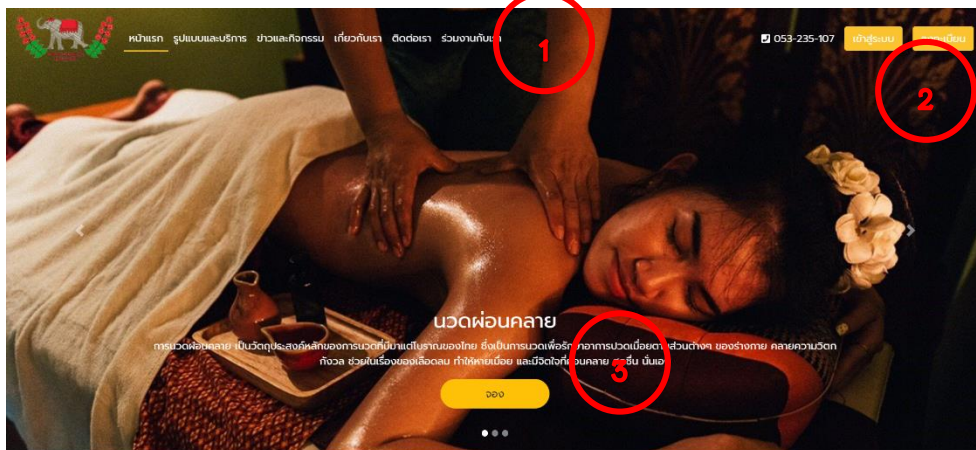
หมายเลข 2 ส่วนแถบเมนู เข้าสู่ระบบและ ลงทะเบียนสมัครสมาชิก

หมายเลข 3 ส่วนเมนูตรงเนื้อหาหน้าแรก ประกอบไปด้วย ข้อมูล ร้าน บริการนวด

หมายเลข 4 ส่วนเนื้อหา รูปแบบการรักษา

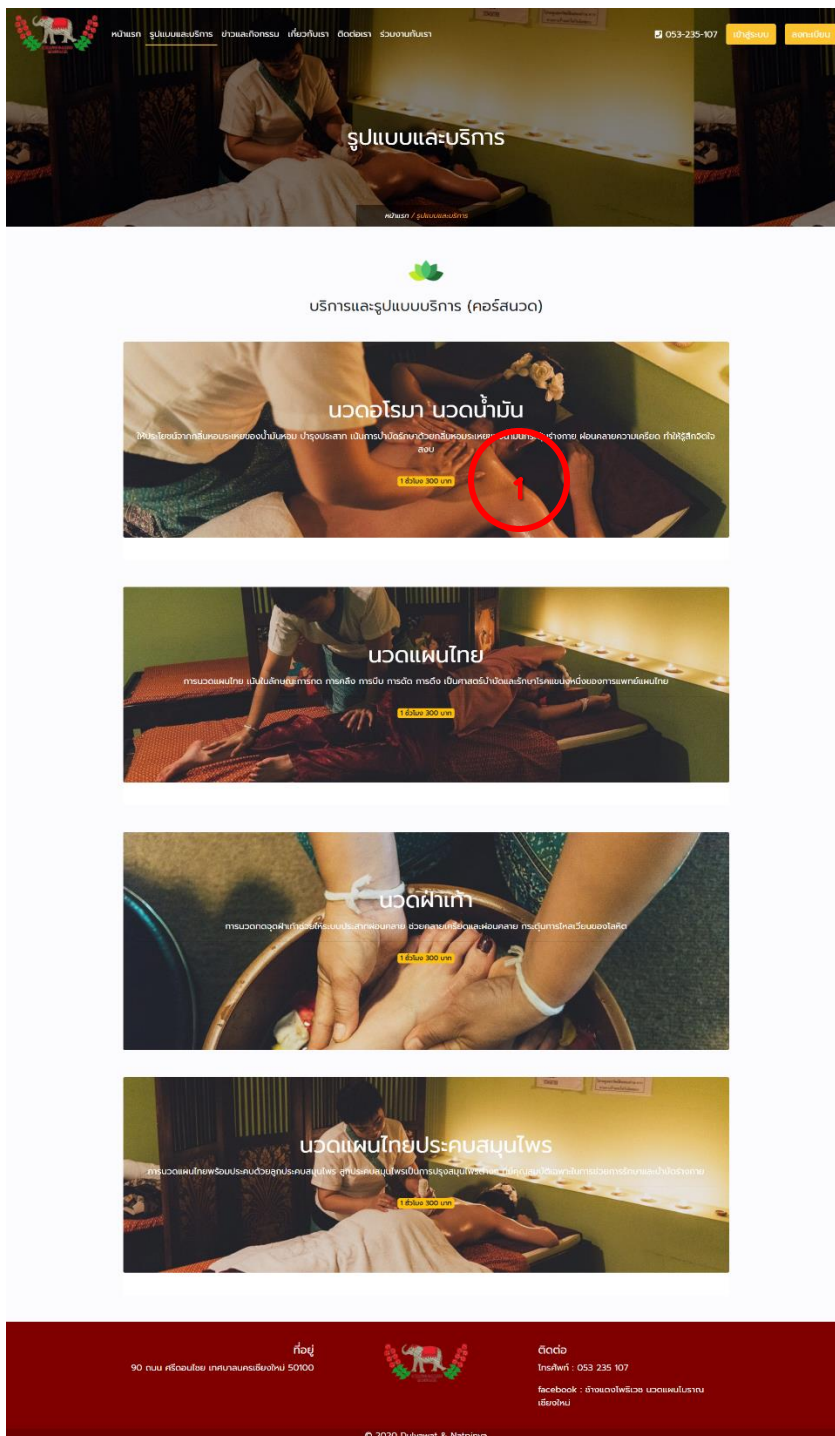
หมายเลข 5 ส่วนของการจองนัดหมายออนไลน์

หมายเลข 6 ส่วนท้ายของเว็บ ประกอบไปด้วยช่องทางติดต่อ Facebook , line , และ e-mail



ภาพที่ ข.1 หน้าแรกของเว็บไซต์

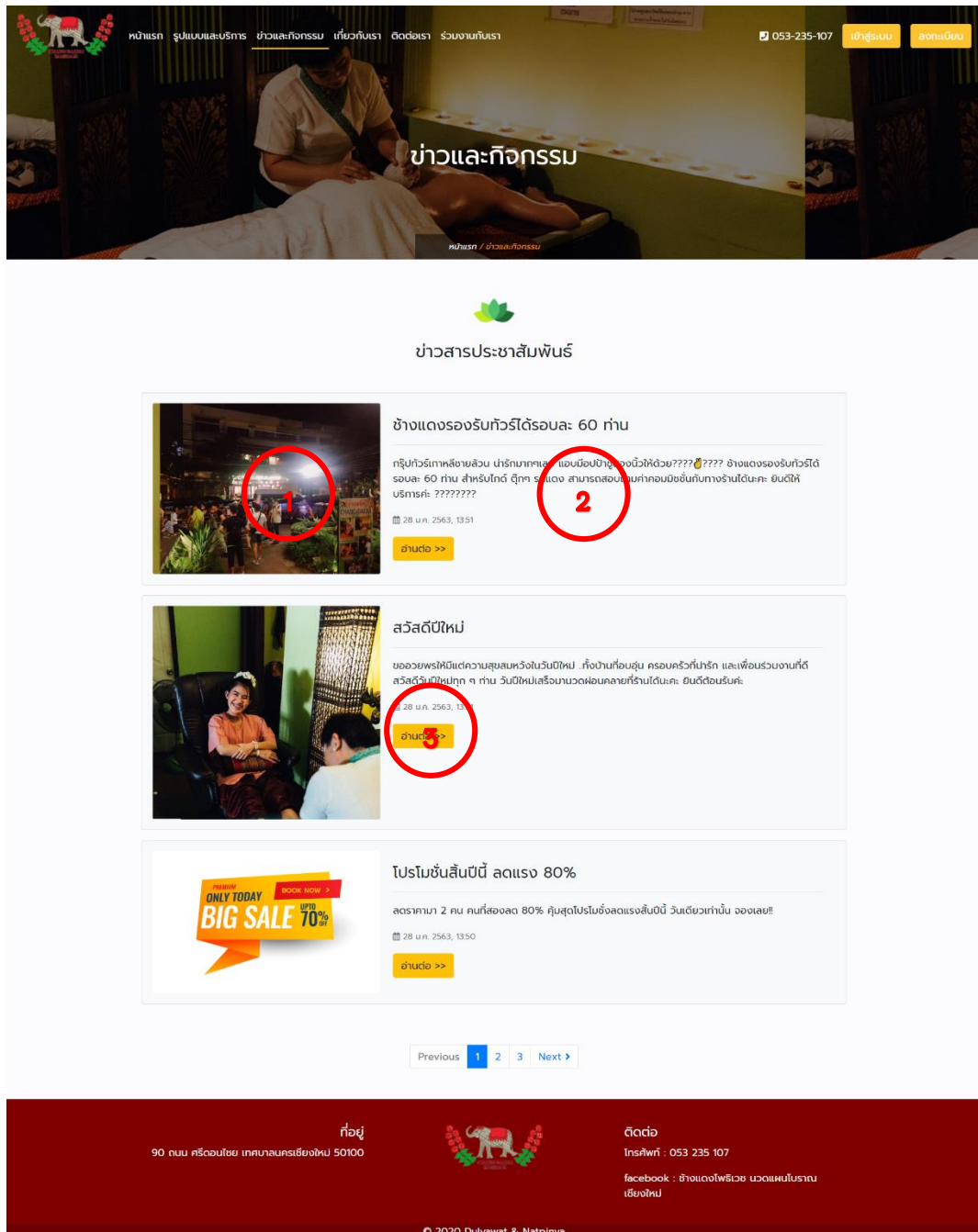
## 1.2 หน้ารูปแบบและบริการจอร้าน



ภาพที่ ข.2 หน้ารูปแบบและบริการจอร้าน

หมายเลข 1 เป็นส่วนรายละเอียดบริการจอร้าน และสามารถกด  
จองออนไลน์ได้

### 1.3 หน้าข่าวสารและกิจกรรม



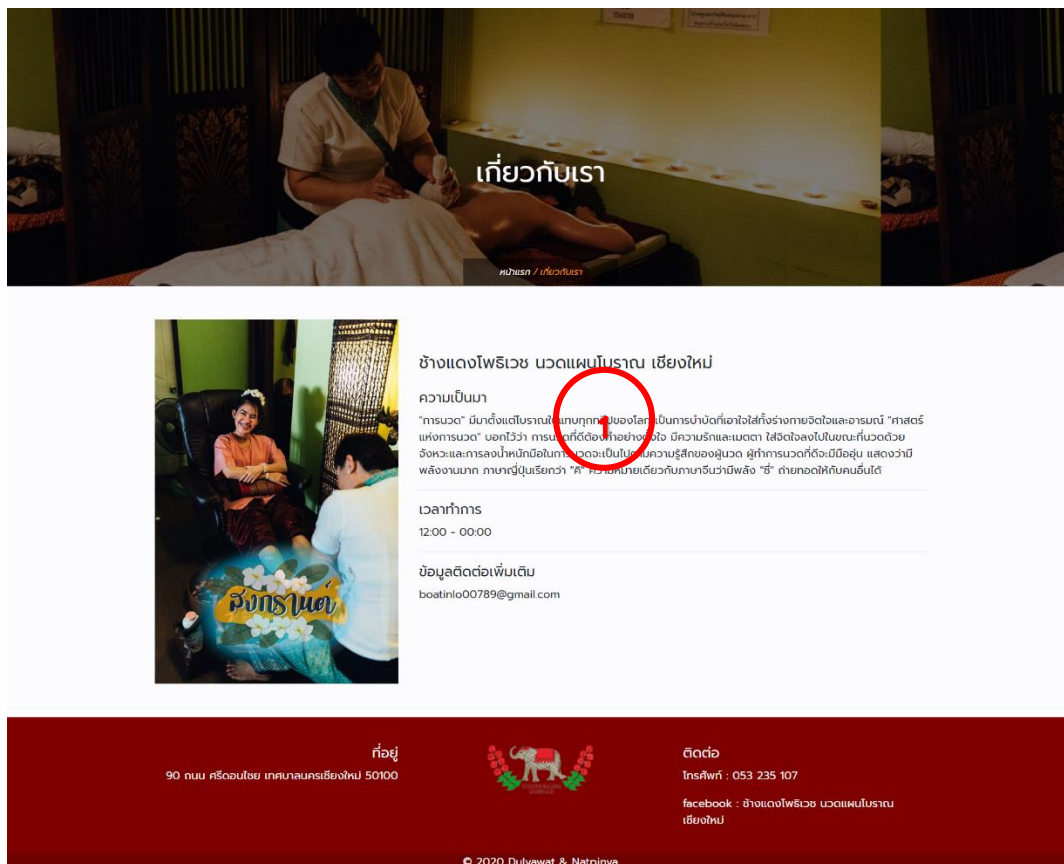
ภาพที่ ข.3 ข่าวสารและกิจกรรม

หมายเลข 1 เป็นส่วนภาพข่าวสารหรือกิจกรรม

หมายเลข 2 ส่วนของหัวข้อและรายละเอียดข่าวสารหรือกิจกรรม

หมายเลข 3 ปุ่มสำหรับอ่านข่าวสารหรือกิจกรรมต่อ

### 1.4 หน้าเกี่ยวกับเรา



เกี่ยวกับเรา

นางสาว / เกี่ยวกับเรา

ช่างแต่งไฟริเวซ นวดแผนโบราณ เชียงใหม่


ความเป็นมา

"การนวด" มีมาตั้งแต่โบราณในแทบทุกวัฒนธรรมของโลก เป็นการบำบัดเพื่อไล่สิ่งรบกวนจิตใจและอารมณ์ "ศาสตร์แห่งการนวด" บอกไว้ว่า การนวดที่ดีต้องทำอย่างตั้งใจ มีความรักและเมตตา ใส่ใจต่อสิ่งที่ไปในขณะที่นวดด้วยจังหวะและการลงน้ำหนักมือในการนวดจะเป็นไปอย่างมีความสุขของผู้นวด ผู้ทำการนวดก็จะมีอารมณ์สดชื่นและมีพลังใจมาก ภาษาญี่ปุ่นเรียกว่า "ชิ" มีความหมายเกี่ยวกับภาษาจีนว่า มีพลัง "ชี" ที่ถ่ายทอดให้กับคนอื่นได้

เวลาทำการ  
12:00 - 00:00

ข้อมูลติดต่อเพิ่มเติม  
boatinfo00789@gmail.com

ที่อยู่  
90 ถนน ศรีดอนไชย เทศบาลนครเชียงใหม่ 50100



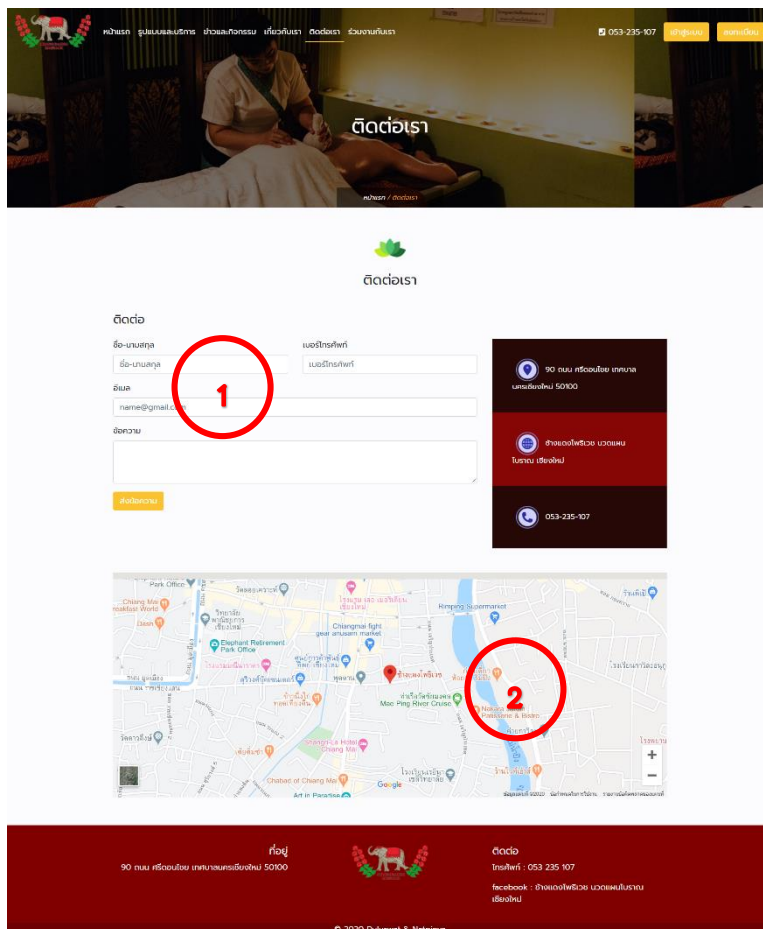
ติดต่อ  
โทรศัพท์ : 053 235 107  
facebook : ช่างแต่งไฟริเวซ นวดแผนโบราณ เชียงใหม่

© 2020 Dulyawat & Natpinya

ภาพที่ ข.4 หน้าเกี่ยวกับเรา

หมายเลข 1 ความเป็นชื่อร้าน

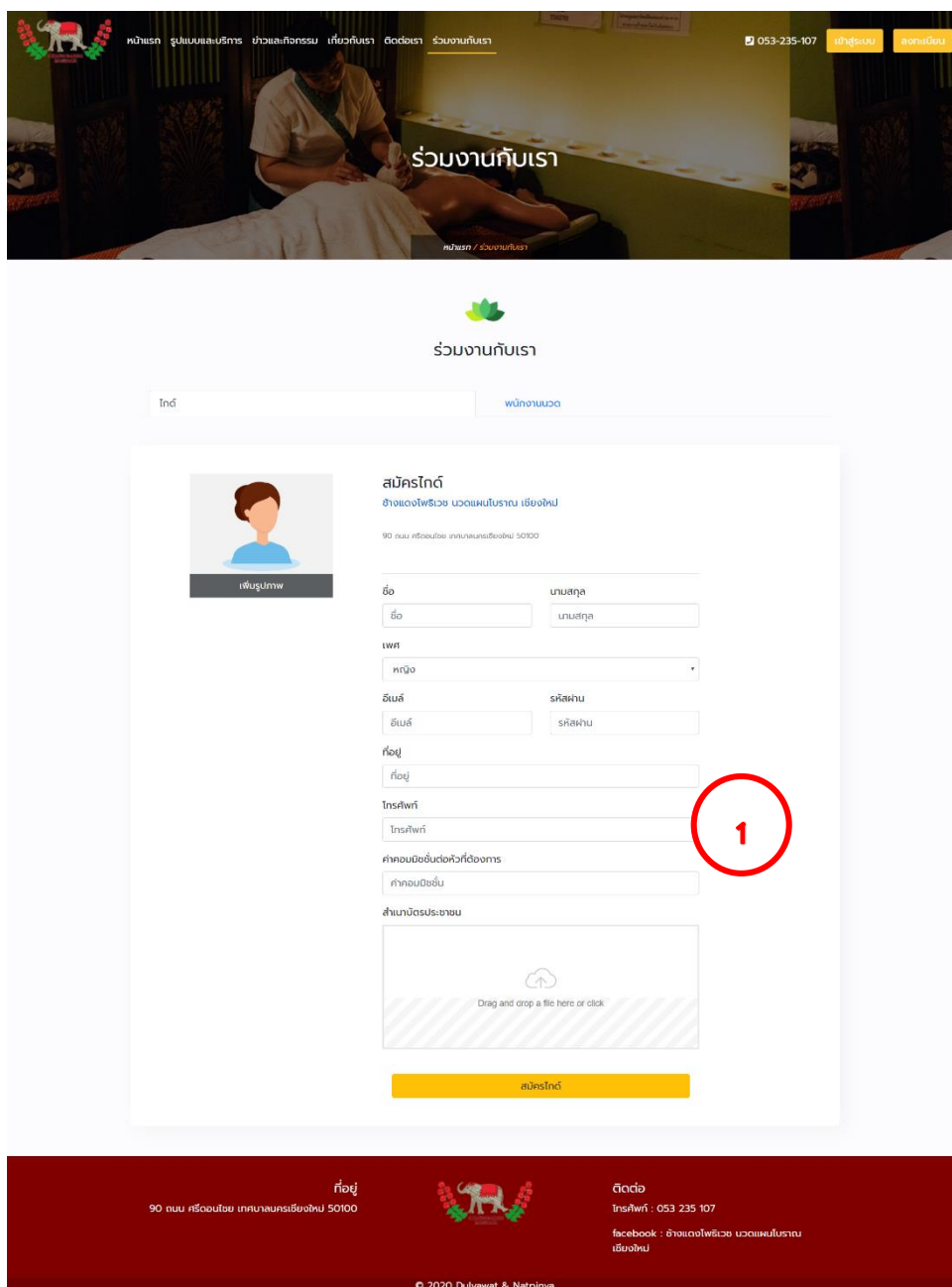
### 1.5 หน้าติดต่อเรา



ภาพที่ ข.5 หน้าติดต่อเรา

หมายเลข 1 เป็นส่วนติดต่อกับทางร้านโดยจะส่งทางอีเมล  
หมายเลข 2 เป็นส่วนที่อยู่ของร้าน

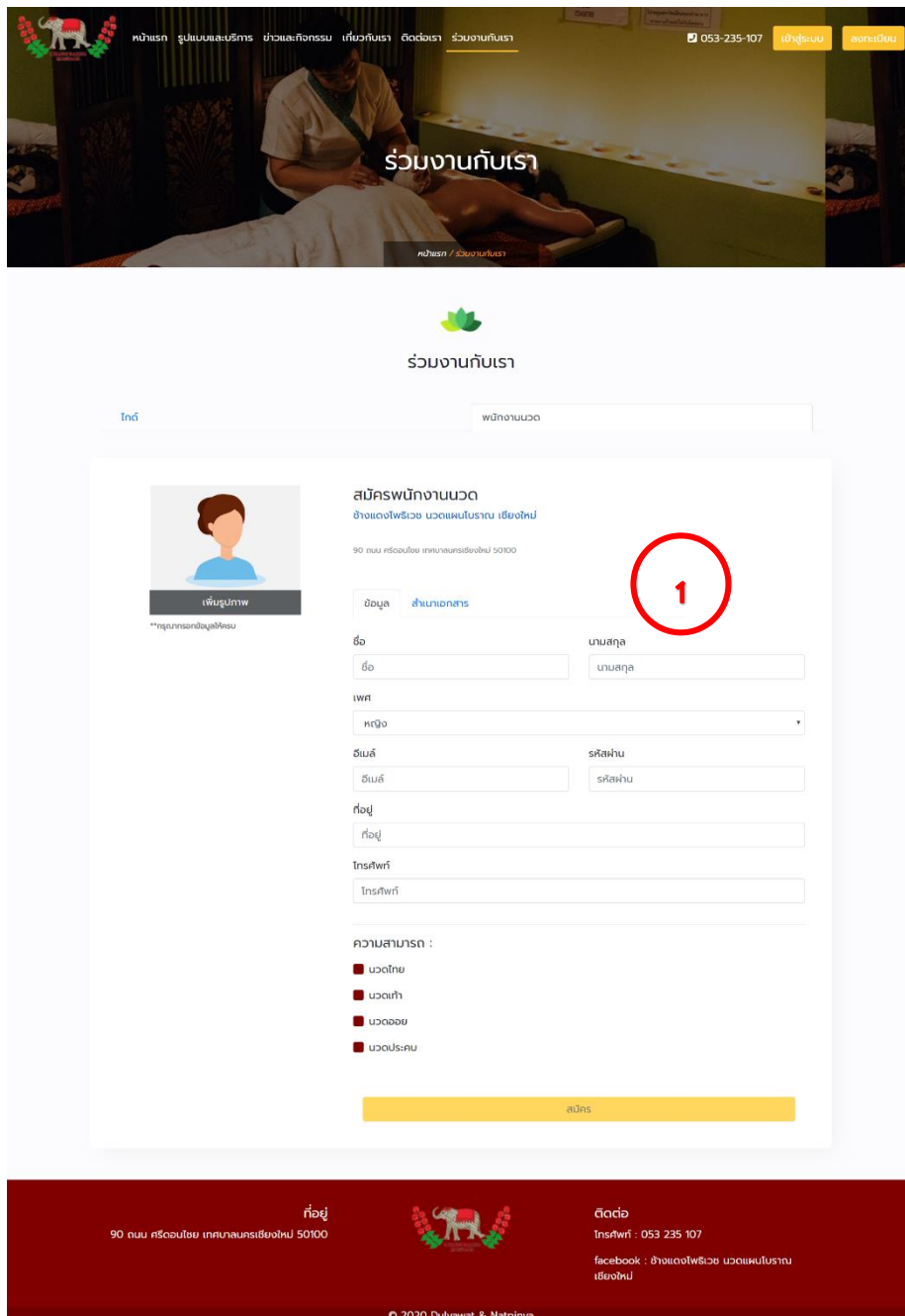
1.6 หน้าร่วมงานกับเรา สำหรับบุคคลทั่วไปที่สนใจอยากร่วมงาน (โกด์)



ภาพที่ ข.6 หน้าร่วมงานกับเรา (โกด์)

หมายเลข 1 เป็นส่วนกรอกรายละเอียดต่าง ๆ ของตัวเอง ทั้งประวัติส่วนตัวและเอกสารแนบต่าง ๆ

1.7 หน้าร่วมงานกับเรา สำหรับบุคคลทั่วไปที่สนใจอยากร่วมงาน  
(พนักงานนวด)

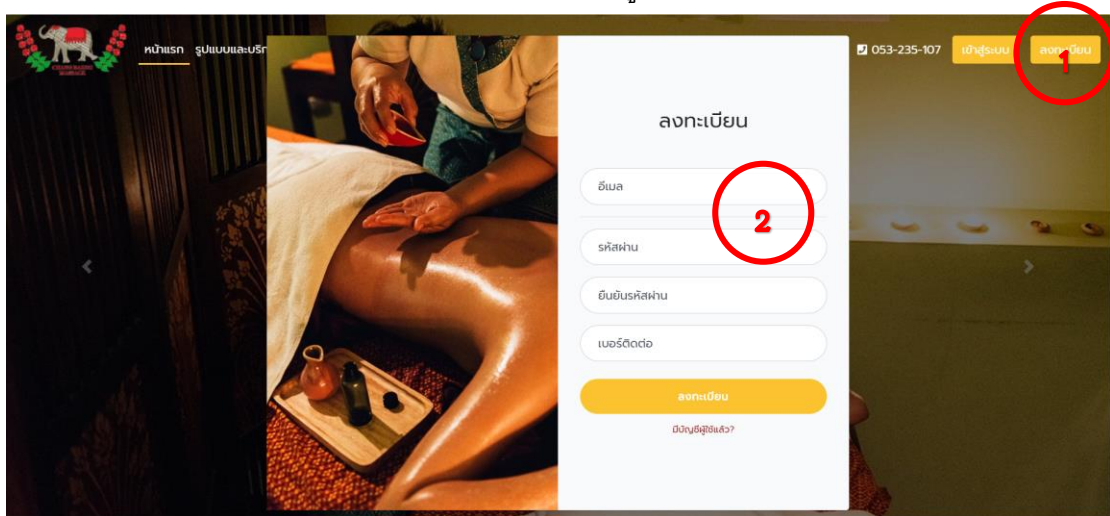


ภาพที่ ข.7 หน้าร่วมงานกับเรา (พนักงานนวด)

หมายเลข 1 เป็นส่วนกรอกรายละเอียดต่าง ๆ ของตัวเอง  
ทั้งประวัติส่วนตัวและเอกสารแนบต่าง ๆ



### 1.8 หน้าสมัครเป็นสมาชิกของผู้ใช้งานทั่วไป



ภาพที่ ข.8 หน้าสมัครเป็นสมาชิกของผู้ใช้งานทั่วไป

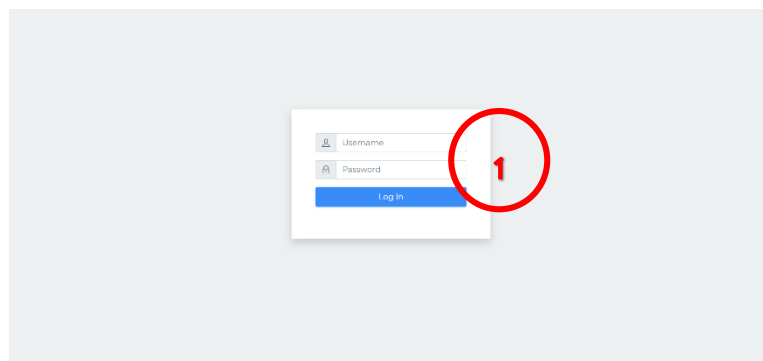
หมายเลข 1 เป็นส่วนเมนูลงทะเบียนสมัครสมาชิก

หมายเลข 2 เป็นส่วนช่องกรอก ข้อมูลส่วนตัวเพื่อใช้ในการสมัคร

สมาชิก

## 2. คู่มือสำหรับผู้ดูแลระบบ

### 2.1 หน้าเข้าสู่ระบบ สำหรับผู้ดูแลระบบ



ภาพที่ ข.9 หน้าเข้าสู่ระบบ(ผู้ดูแลระบบ)

หมายเลข 1 เป็นส่วนช่องกรอก E-mail และ Password เพื่อเข้าสู่

ระบบ

## 2.2 หน้าแรกของผู้ดูแลระบบ

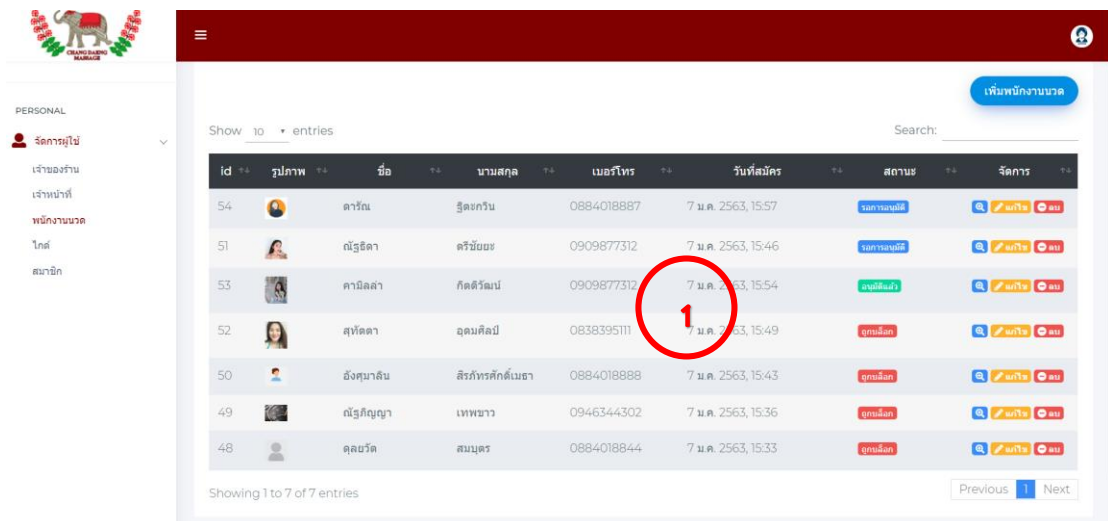


ภาพที่ ข.10 หน้าตะกร้าสินค้า

หมายเลข 1 เป็นส่วนเมนู จัดการผู้ใช้งานทุกคนในระบบ

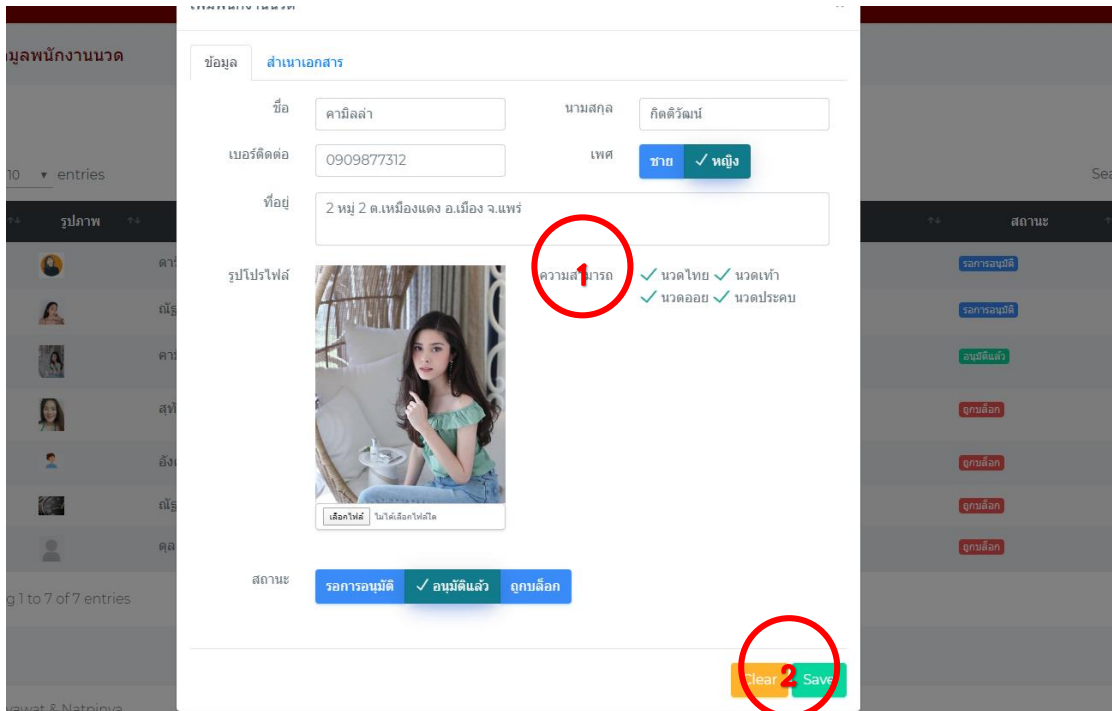
หมายเลข 2 ปุ่มสำหรับออกจากระบบ

## 2.3 หน้าแสดงผู้ใช้งานระบบ



ภาพที่ ข.11 หน้าแสดงผู้ใช้งานระบบ

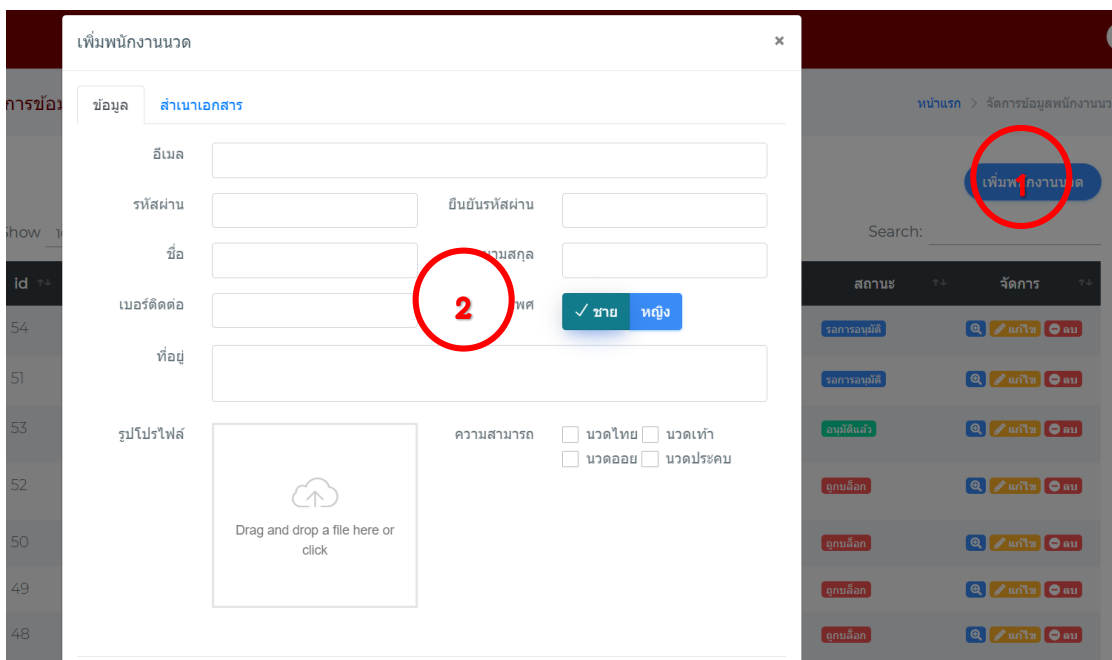
หมายเลข 1 เป็นส่วนแสดงข้อมูลสมาชิกทุกคนในระบบ สามารถเพิ่ม ลบ แก้ไขข้อมูลได้



ภาพที่ ข.12 ส่วนของแก้ไขข้อมูลผู้ใช้งานระบบ

หมายเลข 1 เป็นส่วนข้อมูลของผู้ใช้งานระบบที่ต้องการแก้ไข

หมายเลข 2 ปุ่มยกเลิก และ บันทึก



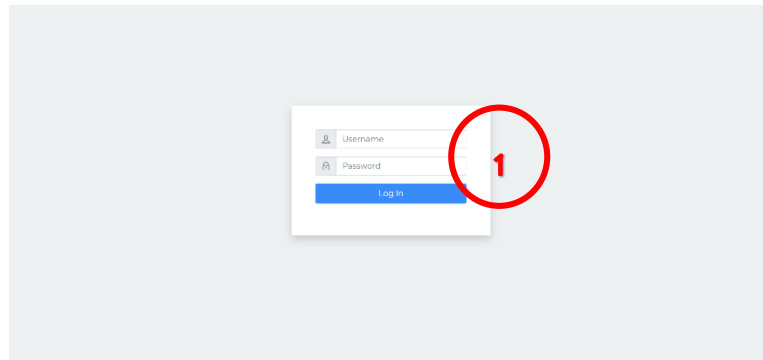
ภาพที่ ข.13 ส่วนของการเพิ่มผู้ใช้งานเข้าระบบ

หมายเลข 1 เมนูเพิ่มผู้ใช้งาน

หมายเลข 2 แบบฟอร์มกรอกข้อมูลส่วนตัวของผู้ใช้งาน

### 3. คู่มือสำหรับเจ้าของร้าน

#### 3.1 หน้าเข้าสู่ระบบ สำหรับเจ้าของร้าน



ภาพที่ ข.14 หน้าเข้าสู่ระบบ(ผู้ดูแลระบบ)

หมายเลข 1 เป็นส่วนช่องกรอก E-mail และ Password เพื่อเข้าสู่ระบบ

#### 3.2 หน้าแรก สำหรับเจ้าของร้าน

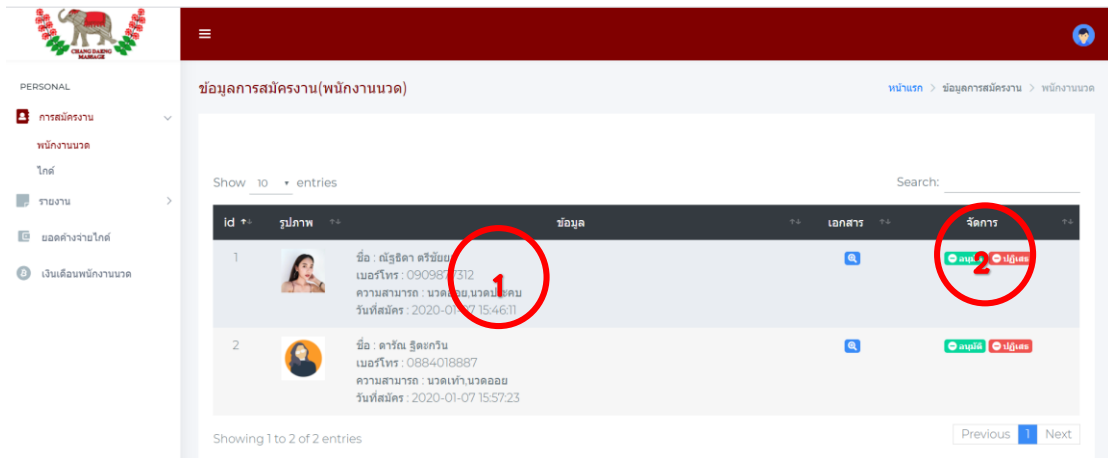


ภาพที่ ข.15 หน้าแรก (เจ้าของร้าน)

หมายเลข 1 เป็นเมนูหลัก ประกอบด้วย การสมัครงานสำหรับ  
อนุมัติการสมัครงาน รายงาน ยอดค้างจ่ายโค้ด และเงินเดือนพนักงานงวด

หมายเลข 2 ปุ่มออกจากระบบ

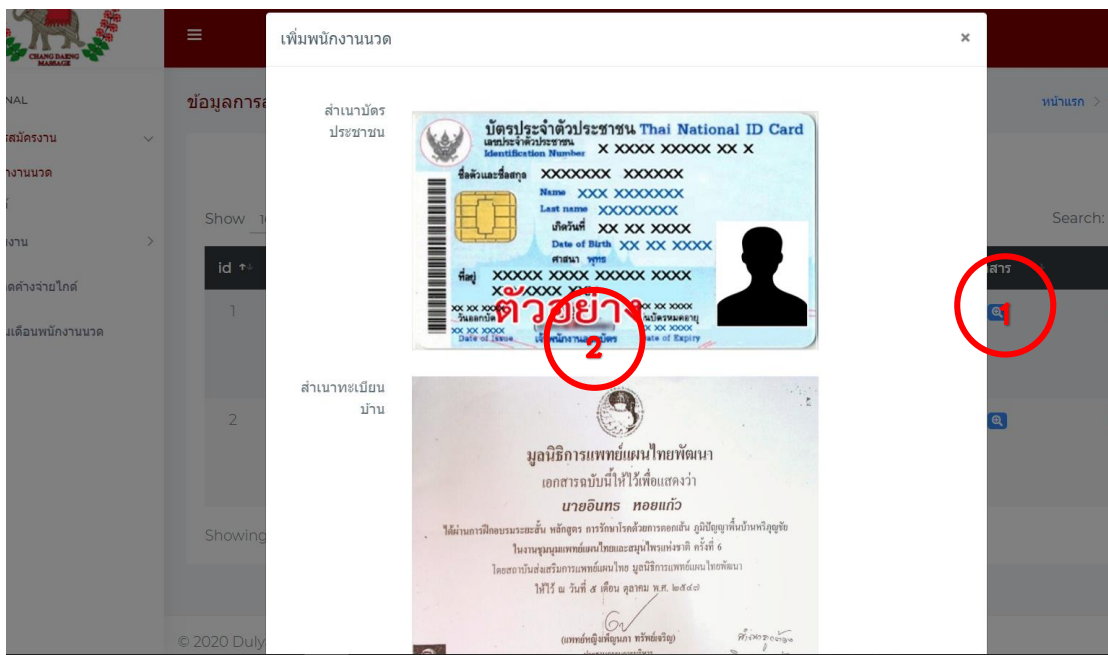
### 3.3 หน้าอนุมัติการสมัครงาน



ภาพที่ ข.16 หน้าอนุมัติการสมัครงาน

หมายเลข 1 ข้อมูลผู้สมัครงาน

หมายเลข 2 ปุ่มสำหรับอนุมัติสมัครงาน หรือปฏิเสธ



ภาพที่ ข.17 หน้าตรวจสอบเอกสารที่ใช้ในการสมัครงาน

หมายเลข 1 ปุ่มตรวจสอบเอกสารที่ใช้ในการสมัครงาน

หมายเลข 2 เอกสารที่ใช้ในการสมัครงาน

### 3.4 หน้ารายงาน

ลำดับ	รหัสรายการงวด	จำนวนเงิน	วันที่
1	212	400.00	11 ก.พ. 2563, 02:05
2	211	300.00	24 ม.ค. 2563, 00:04
3	210	400.00	24 ม.ค. 2563, 00:00
4	209	400.00	23 ม.ค. 2563, 23:59
5	208	350.00	23 ม.ค. 2563, 23:56
6	207	500.00	23 ม.ค. 2563, 23:36
7	206	400.00	23 ม.ค. 2563, 23:35
8	205	400.00	23 ม.ค. 2563, 23:34

ภาพที่ ข.18 หน้ารายงาน

หมายเลข 1 ส่วนของแสดงข้อมูลรายงานต่าง ๆ

หมายเลข 2 ช่วงเวลาที่ต้องการดูข้อมูล

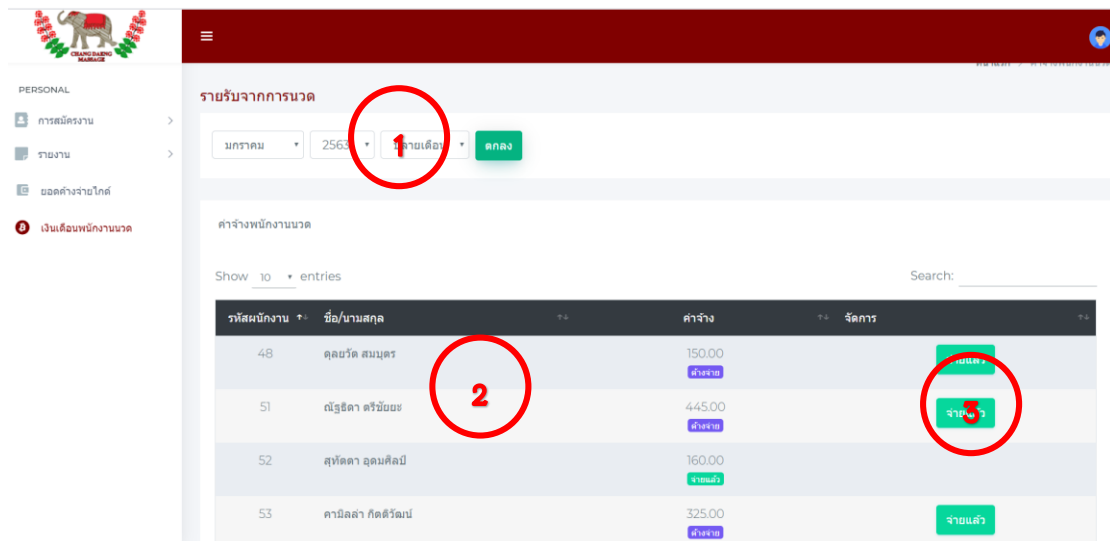
### 3.5 หน้ายอดค้างจ่ายโกด์

ลำดับ	ชื่อ	รายการ	จำนวน	ราคา	สถานะ	วันที่
1	บงการ พันธ์วีเชียร โทร : 0909877312	รหัสรายการ : 197 จำนวน : 1 คน - นวดเท้า x 1 ชั่วโมง - นวดออย x 1 ชั่วโมง	1	300.00	ค้างจ่าย	20 ม.ค. 2563, 15:58
2	บงการ พันธ์วีเชียร โทร : 0909877312	รหัสรายการ : 195 จำนวน : 2 คน - นวดเท้า x 1 ชั่วโมง - นวดออย x 1 ชั่วโมง - นวดประคบ x 1 ชั่วโมง	2	600.00	ค้างจ่าย	8 ม.ค. 2563, 01:32
3	บงการ พันธ์วีเชียร โทร : 0909877312	รหัสรายการ : 192 จำนวน : 1 คน - นวดไทย x 2 ชั่วโมง - นวดเท้า x 2 ชั่วโมง - นวดออย x 2 ชั่วโมง	1	700.00	ค้างจ่าย	8 ม.ค. 2563, 00:31

ภาพที่ ข.19 หน้ายอดค้างจ่ายโกด์

หมายเลข 1 รายละเอียดของโกด์ ประกอบไปด้วย ชื่อ รหัสการนวด ค่าคอมมิชชั่นที่ค้างจ่าย และวันที่

### 3.6 หน้าเงินเดือนพนักงานนวด



ภาพที่ ข.20 หน้าเงินเดือนพนักงานนวด

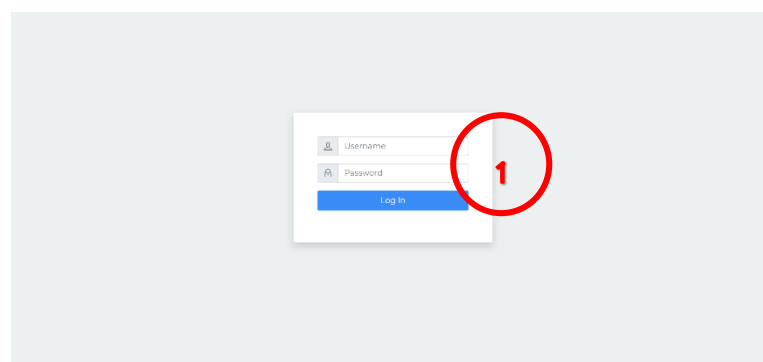
หมายเลข 1 เลือกช่วงเดือน หรือ ปีที่ต้องการ

หมายเลข 2 รายละเอียดของพนักงานนวด เช่น ชื่อ ค่าจ้างที่ต้องชำระ

หมายเลข 3 ปุ่มกดเพื่อเปลี่ยนสถานะเป็นจ่ายแล้ว

## 4. คู่มือสำหรับเจ้าหน้าที่

### 4.1 หน้าเข้าสู่ระบบ สำหรับเจ้าหน้าที่



ภาพที่ ข.21 หน้าเข้าสู่ระบบ (เจ้าหน้าที่)

หมายเลข 1 เป็นส่วนช่องกรอก E-mail และ Password เพื่อเข้าสู่

ระบบ

#### 4.2 หน้าแรกของผู้ใช้



ภาพที่ ข.22 หน้าแรกของผู้ใช้

หมายเลข 1 เป็นเมนูหลักประกอบไปด้วย จัดการนัดหมาย ตารางงาน ข้อมูลห้องนัด ข้อมูลคอร์สนัด ข้อมูลการจอง ข้อมูลรายรับ รายงาน และแก้ไขข้อมูลหน้าบ้าน

หมายเลข 2 เป็นเมนูสำหรับจัดการข้อมูลส่วนตัว ประกอบด้วย ดูข้อมูลส่วนตัว แก้ไขรหัสผ่าน และออกจากระบบ

#### 4.3 หน้าจัดการข้อมูลส่วนตัว

ภาพที่ ข.23 หน้าจัดการข้อมูลส่วนตัว



หมายเลข 1 แบบฟอร์มข้อมูลส่วนตัว สามารถแก้ไขข้อมูลได้  
 หมายเลข 2 ปุ่มบันทึกข้อมูล และปุ่มยกเลิก

ภาพที่ ข.24 หน้าจัดการข้อมูลส่วนตัว (อีเมลและรหัสผ่าน)

หมายเลข 1 ช่องสำหรับกรอกอีเมลใหม่

หมายเลข 2 ช่องสำหรับกรอกรหัสผ่านใหม่

#### 4.4 หน้าจัดการตารางงานข้อมูลพนักงานนวด

ลำดับ	รหัส	ชื่อ-นามสกุล	เบอร์โทรศัพท์	สถานะ	จัดการ
3	53	คามิลลา กิตติวัฒน์	0909877312	ยกเลิก	เพิ่ม แก้ไข
4	48	ดุลชิต สมบุตร	0884018844	เพิ่ม	เพิ่ม แก้ไข
5	49	ณัฐกัญญา เทพขาว	0946344302	เพิ่ม	เพิ่ม แก้ไข
6	50	อังคนาลัย สิริพรศักดิ์เมธา	0884018888	เพิ่ม	เพิ่ม แก้ไข
7	52	สุวิธดา อุณศิริณี	0838395111	เพิ่ม	เพิ่ม แก้ไข

ภาพที่ ข.25 หน้าจัดการตารางงานข้อมูลพนักงานนวด

หมายเลข 1 สถานการณ์ลงชื่อรายวันของพนักงานนวด

หมายเลข 2 ปุ่มสำหรับลงชื่อพนักงานนวด และปุ่มจัดการการลา

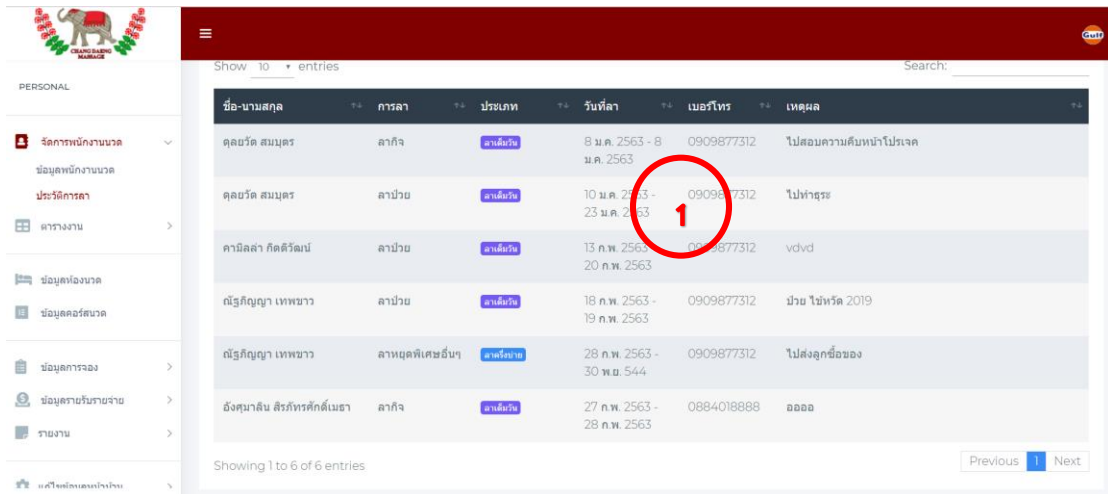
ภาพที่ ข.26 หน้าจัดการการลา  
หมายเลข 1 แบบฟอร์มการลาของพนักงานนวด

#### 4.4 หน้าประวัติการลา

ชื่อ-นามสกุล	การลา	ประเภท	วันที่ลา	เบอร์โทร	เหตุผล
ดลยวีร์ สมบุตร	ลาครึ่ง	ลาเต็มวัน	8 ม.ค. 2563 - 8 ม.ค. 2563	0909877312	ไปสอบความคืบหน้าโปรเจกต์
ดลยวีร์ สมบุตร	ลาป่วย	ลาเต็มวัน	10 ม.ค. 2563 - 23 ม.ค. 2563	0909877312	ไปทำธุระ
คามิลลา กิตติวิวัฒน์	ลาป่วย	ลาเต็มวัน	13 ก.พ. 2563 - 20 ก.พ. 2563	0909877312	vdvd
ณัฐกัญญา เทพขาว	ลาป่วย	ลาเต็มวัน	18 ก.พ. 2563 - 19 ก.พ. 2563	0909877312	ป่วย ไข้หวัด 2019
ณัฐกัญญา เทพขาว	ลาหยุดพิเศษอื่นๆ	ลาพักงาน	28 ก.พ. 2563 - 30 พ.ย. 544	0909877312	ไปส่งลูกชื่อของ
อังคนาณีน สิริทรัพย์ศักดิ์เมธา	ลาครึ่ง	ลาเต็มวัน	27 ก.พ. 2563 - 28 ก.พ. 2563	0884018888	ออลอ

ภาพที่ ข.27 หน้าประวัติการลา  
หมายเลข 1 แสดงประวัติการลาของพนักงานนวด

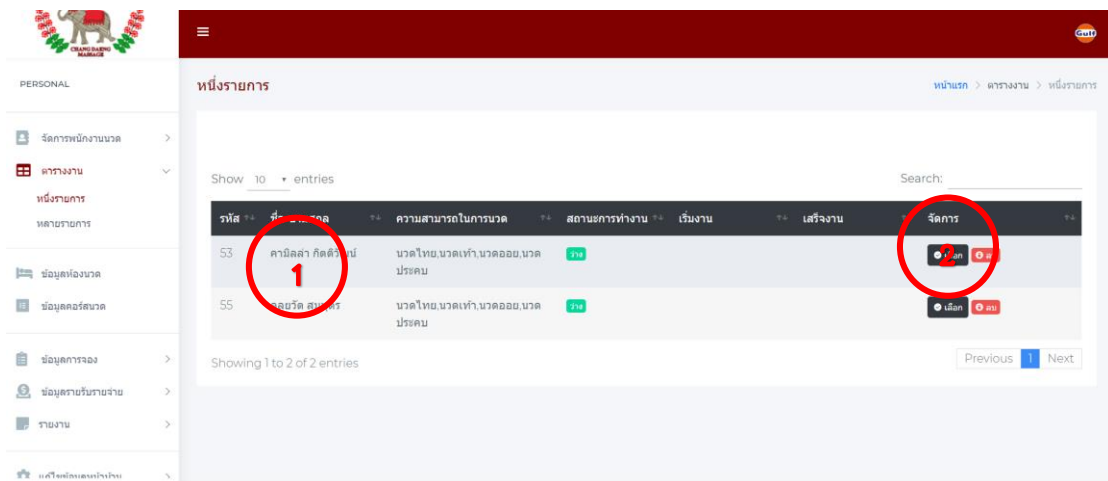
#### 4.5 หน้าจัดการตารางงาน



ภาพที่ ข.28 หน้าประวัติการลา

หมายเลข 1 แสดงประวัติการลาของพนักงานนวด

#### 4.6 หน้าเลือกพนักงานนวด (รายการนวดหนึ่งรายการ)

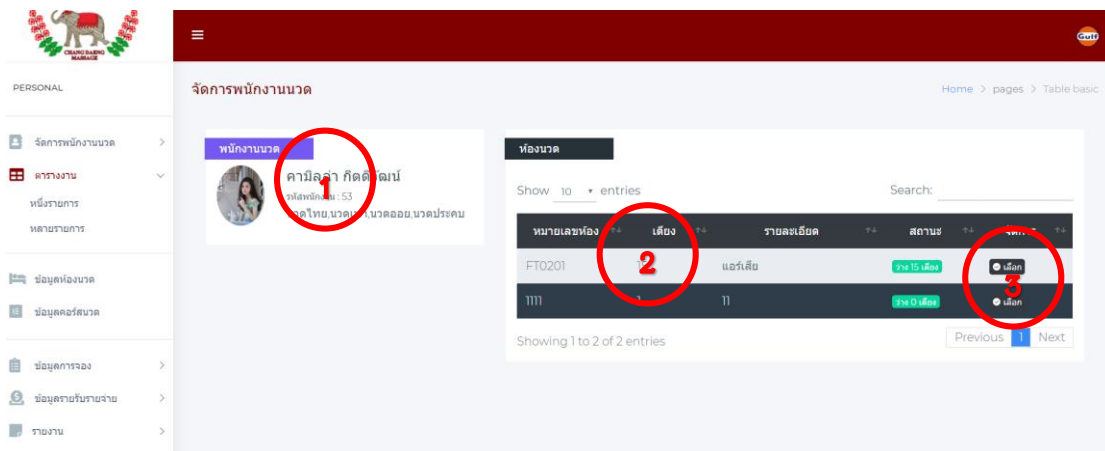


ภาพที่ ข.29 หน้าเลือกพนักงานนวด (รายการนวดหนึ่งรายการ)

หมายเลข 1 แสดงพนักงานนวดที่ลงชื่อของวันนี้แล้ว

หมายเลข 2 ปุ่มเลือกพนักงานนวด

### 4.7 หน้าเลือกห้องนวด (รายการนวดหนึ่งรายการ)



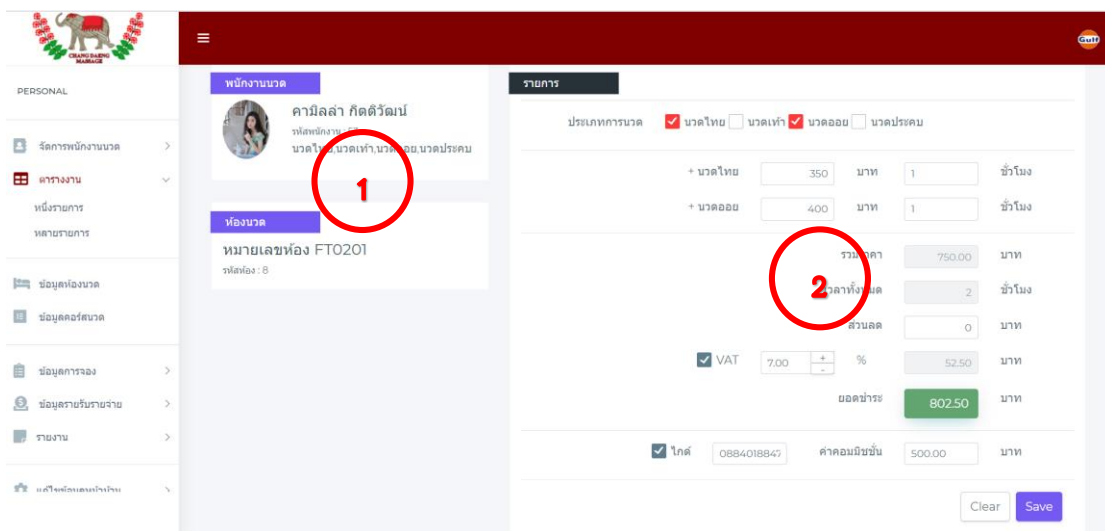
ภาพที่ ข.30 หน้าเลือกห้องนวด (รายการนวดหนึ่งรายการ)

หมายเลข 1 พนักงานที่เลือก

หมายเลข 2 แสดงรายละเอียดห้องทั้งหมด

หมายเลข 3 ปุ่มเลือกพนักงานนวด

### 4.8 หน้าเลือกรายการนวด (รายการนวดหนึ่งรายการ)

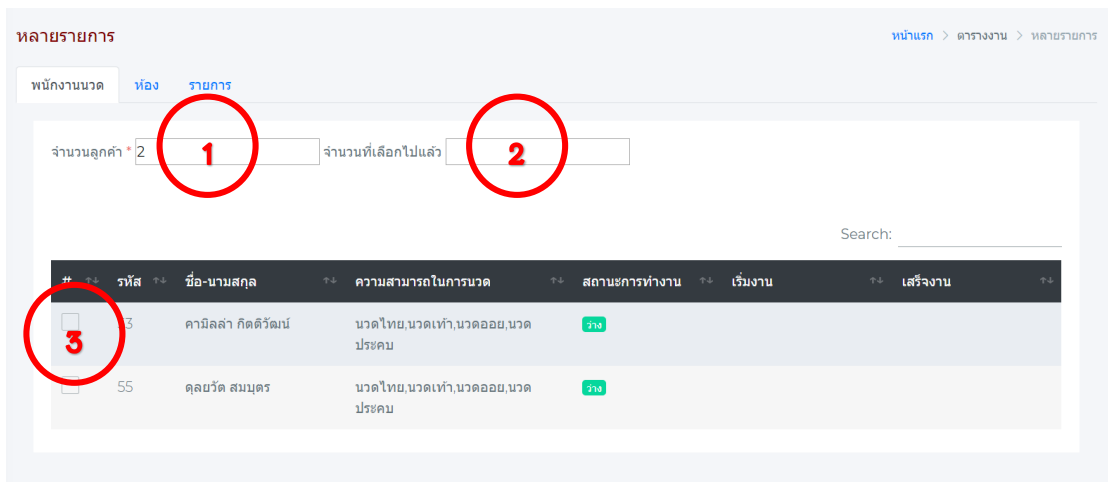


ภาพที่ ข.31 หน้าเลือกรายการนวด (รายการนวดหนึ่งรายการ)

หมายเลข 1 แสดงพนักงาน และห้องนวดที่เลือก

หมายเลข 2 กรอกรายละเอียดการนวด

#### 4.9 หน้าเลือกพนักงานนวด (รายการนวดหลายรายการ)



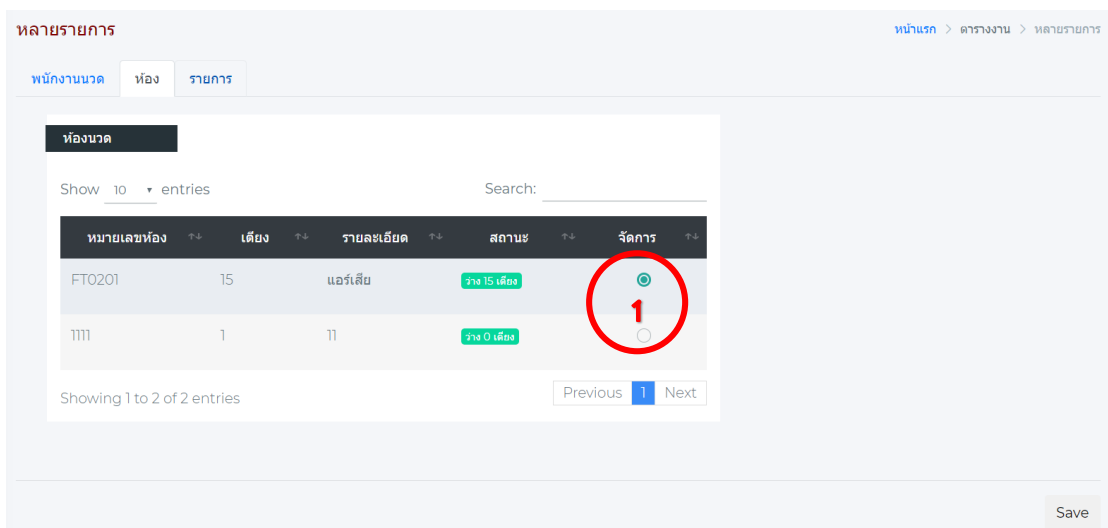
ภาพที่ ข.32 หน้าเลือกพนักงานนวด (รายการนวดหลายรายการ)

หมายเลข 1 กรอกจำนวนลูกค้า

หมายเลข 2 ช่องแสดงการเลือกพนักงานนวด

หมายเลข 3 เลือกพนักงานนวด

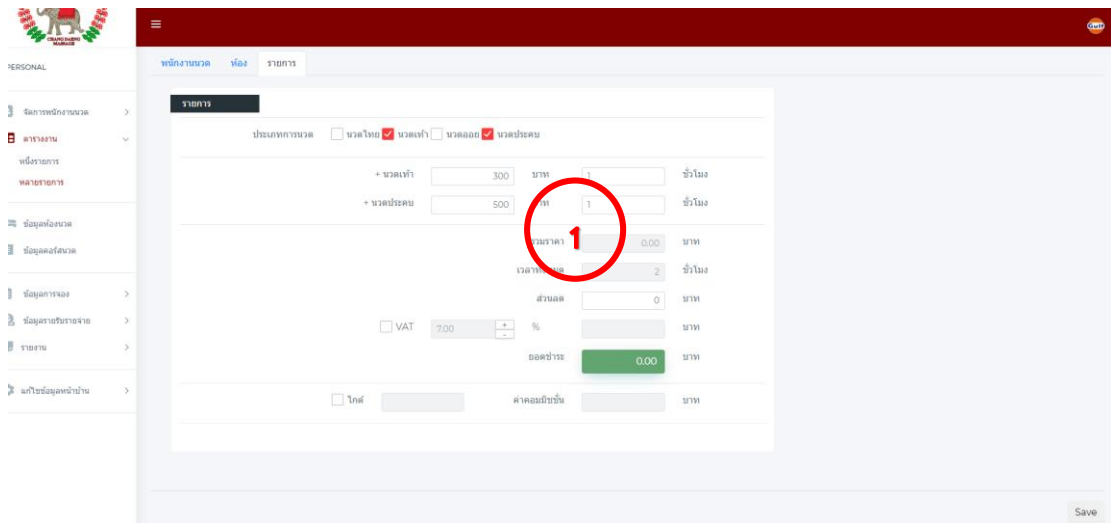
#### 4.10 หน้าเลือกห้องนวด (รายการนวดหลายรายการ)



ภาพที่ ข.33 หน้าเลือกห้องนวด (รายการนวดหลายรายการ)

หมายเลข 1 ส่วนของการเลือกห้องนวด

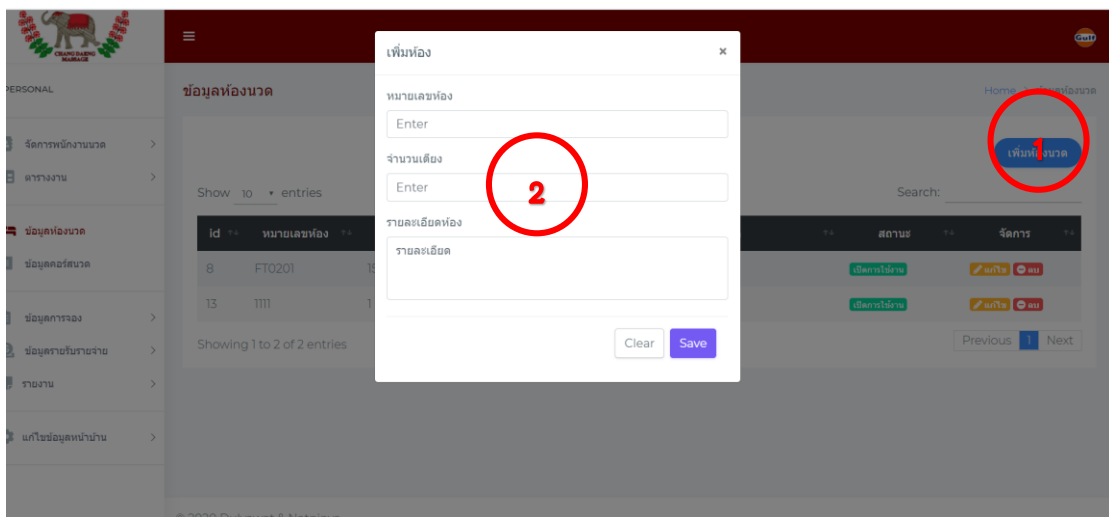
#### 4.11 หน้าเลือกรายการหมวด (รายการหมวดหลายรายการ)



ภาพที่ ข.34 หน้าเลือกรายการหมวด (รายการหมวดหลายรายการ)

หมายเลข 1 ส่วนของเลือกรายการหมวด

#### 4.12 หน้าข้อมูลห้องหมวด

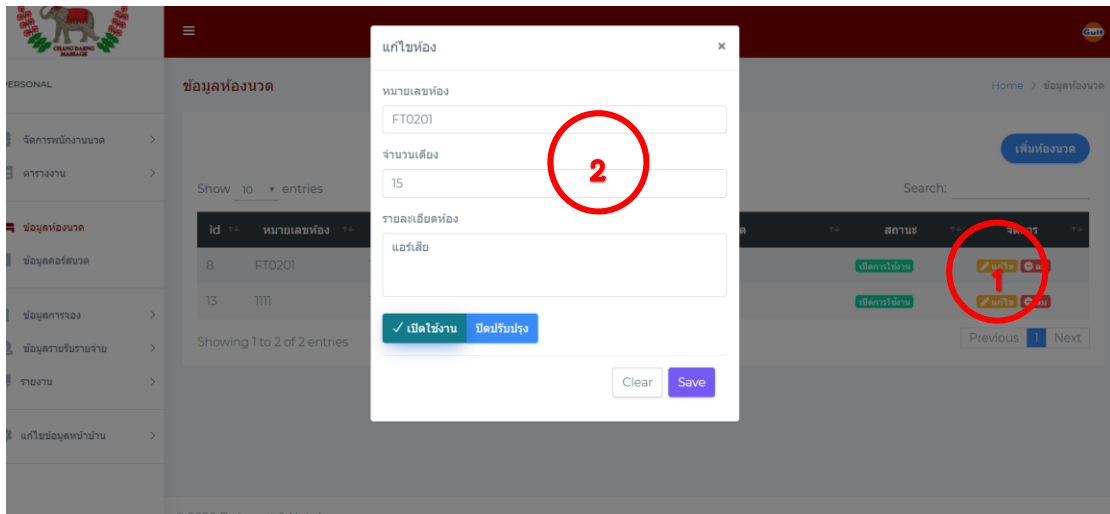


ภาพที่ ข.35 หน้าข้อมูลห้องหมวด

หมายเลข 1 ปุ่มเพิ่มห้องหมวด

หมายเลข 2 ส่วนของกรอกรายละเอียดห้องหมวด

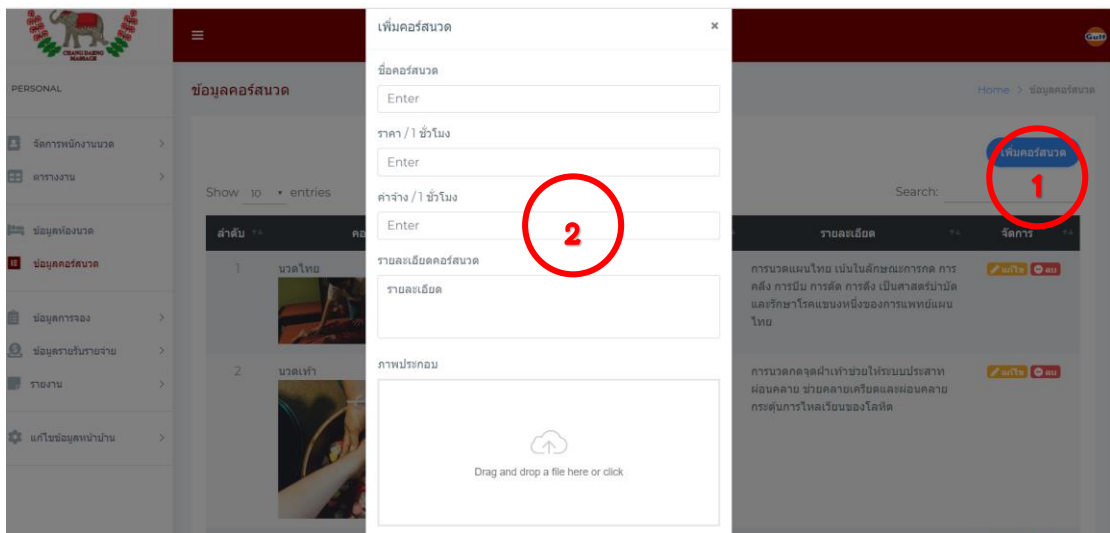
#### 4.13 หน้าแก้ไขข้อมูลห้องนวด



ภาพที่ ข.36 หน้าแก้ไขข้อมูลห้องนวด

หมายเลข 1 ปุ่มสำหรับแก้ไขข้อมูลห้องนวด และปุ่มลบ  
หมายเลข 2 ส่วนของฟอร์มข้อมูลห้องนวดที่ต้องการแก้ไข

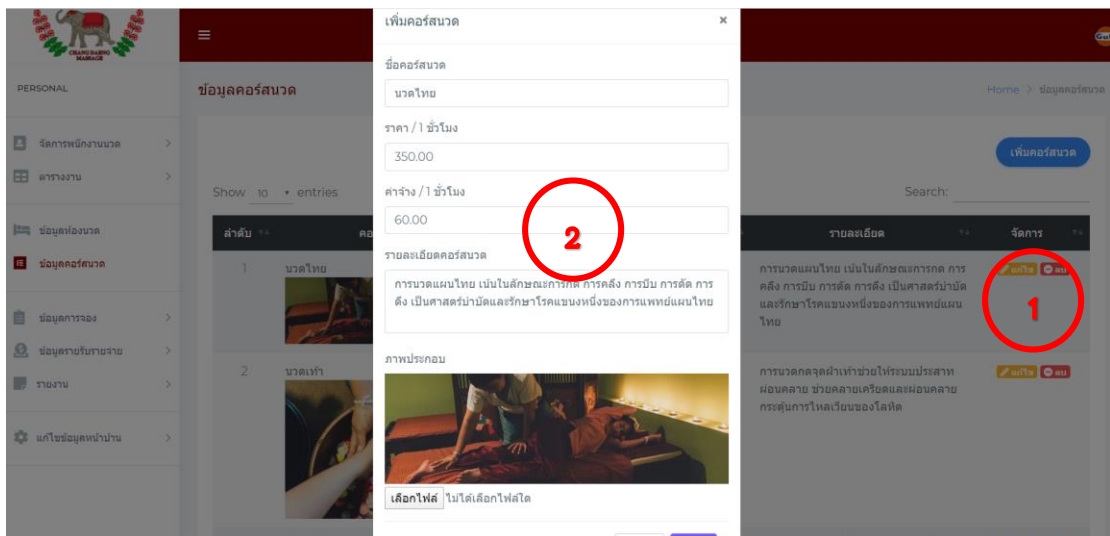
#### 4.14 หน้าข้อมูลคอร์สนวด



ภาพที่ ข.37 หน้าข้อมูลคอร์สนวด

หมายเลข 1 ปุ่มสำหรับเพิ่มข้อมูลคอร์สนวด  
หมายเลข 2 แบบฟอร์มกรอกข้อมูลข้อมูลคอร์สนวด

4.15 หน้าแก้ไขข้อมูลคอร์สนวด

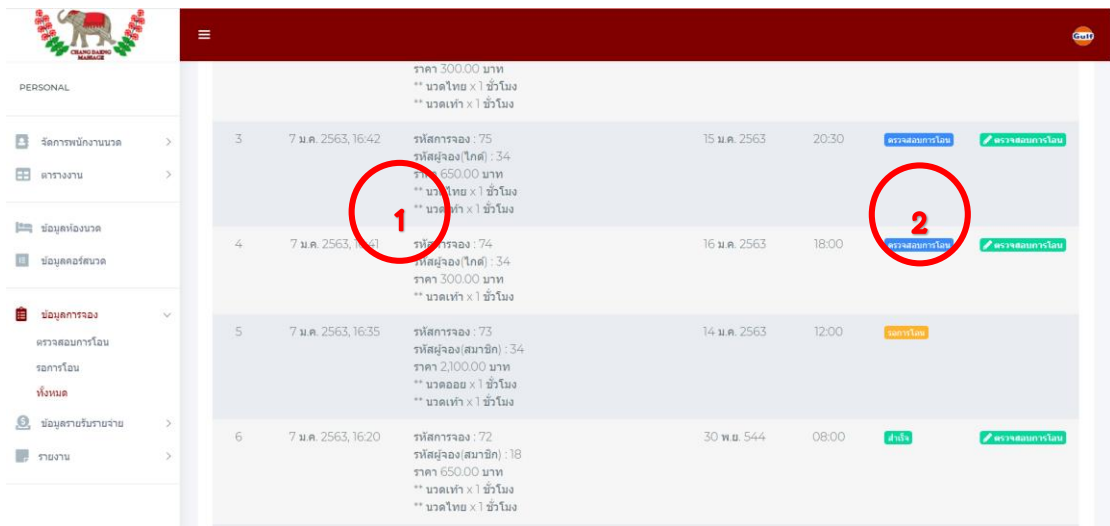


ภาพที่ ข.38 แก้ไขข้อมูลคอร์สนวด

หมายเลข 1 ปุ่มสำหรับแก้ไขข้อมูลหรือลบข้อมูล

หมายเลข 2 แบบฟอร์มแก้ไขข้อมูลคอร์สนวด

4.15 หน้าข้อมูลการจอง



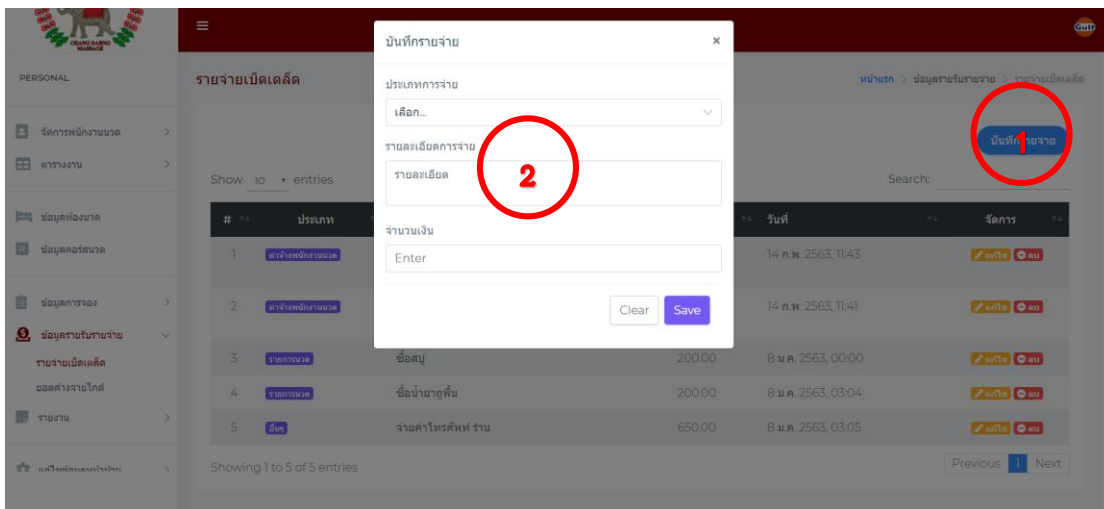
ภาพที่ ข.39 หน้าข้อมูลการจอง

หมายเลข 1 แสดงข้อมูลรายละเอียดการจองที่ถูกดำเนินการจองมา ประกอบด้วย รายการนวด วันที่และสถานะโอน

หมายเลข 2 สถานะการโอน



### 4.16 หน้าข้อมูลรายรับรายจ่าย

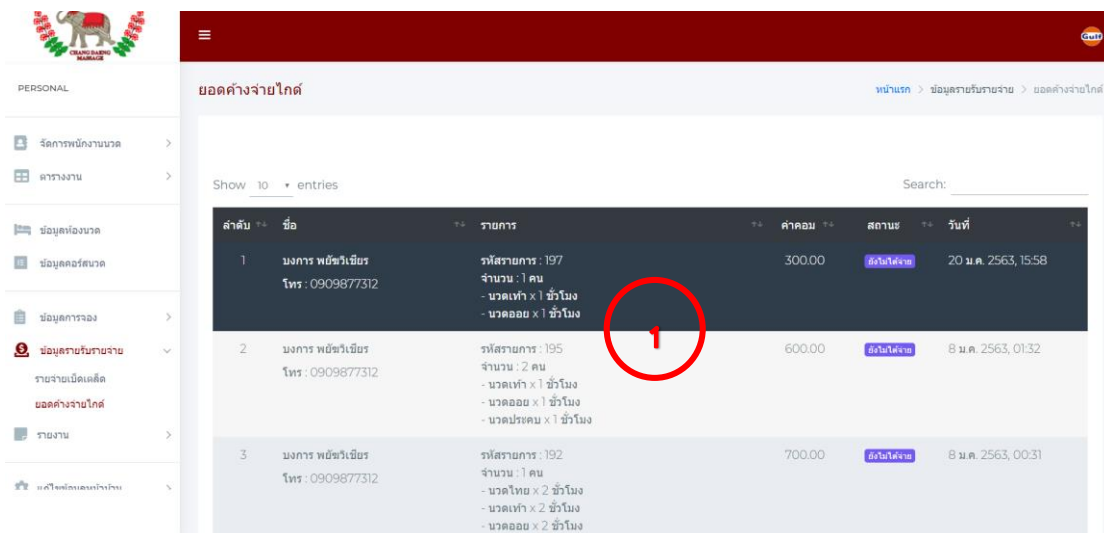


ภาพที่ ข.40 หน้าข้อมูลรายรับรายจ่าย

หมายเลข 1 ปุ่มเพิ่มข้อมูลรายจ่าย

หมายเลข 2 แบบฟอร์มเพิ่มข้อมูลรายจ่าย

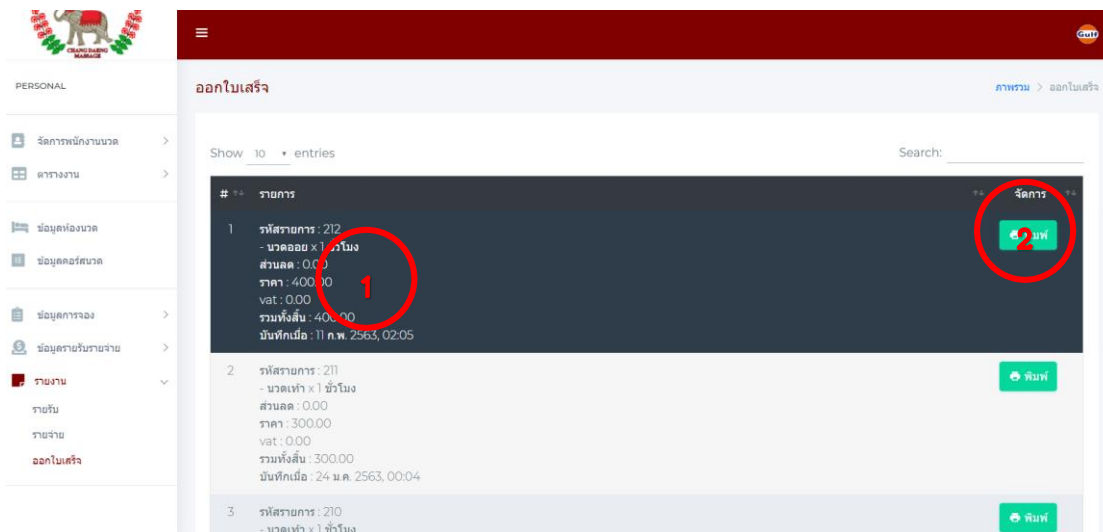
### 4.17 หน้ายอดค้างจ่ายโกดัง (เจ้าหน้าที)



ภาพที่ ข.41 หน้ายอดค้างจ่ายโกดัง (เจ้าหน้าที)

หมายเลข 1 แสดงรายละเอียดยอดค้างจ่ายของโกดัง


### 4.18 หน้าออกใบเสร็จให้ลูกค้า



ภาพที่ ข.42 หน้าออกใบเสร็จให้ลูกค้า

หมายเลข 1 แสดงรายละเอียดรายการหมวด

หมายเลข 2 ปุ่มพิมพ์เป็นเอกสาร

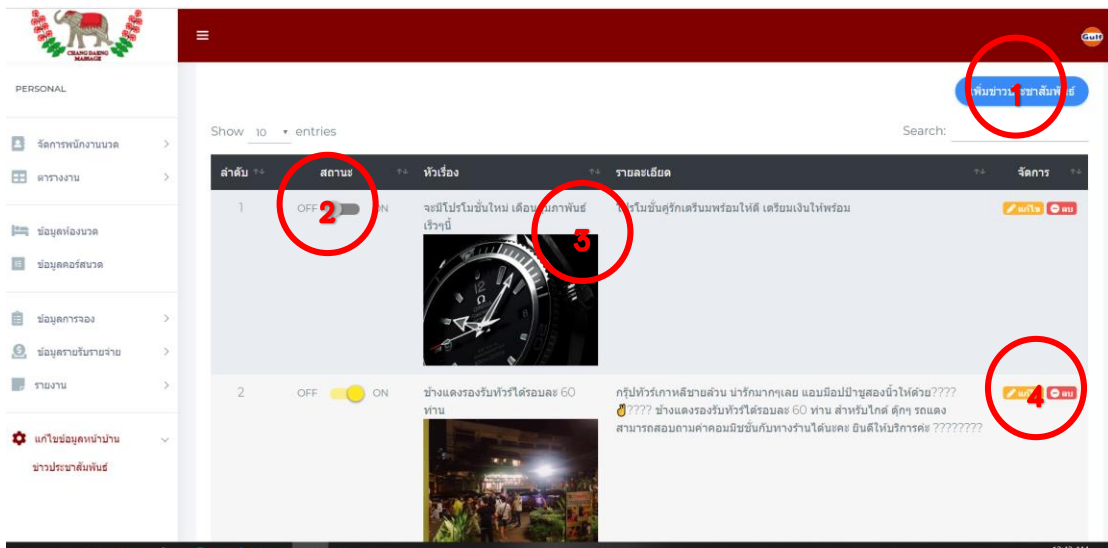


ภาพที่ ข.43 ใบเสร็จ

หมายเลข 1 แสดงรายละเอียดรายการหมวด

หมายเลข 2 แสดงยอดชำระทั้งหมด

#### 4.19 หน้าแก้ไขข้อมูลประชาสัมพันธ์



ภาพที่ ข.44 หน้าแก้ไขข้อมูลประชาสัมพันธ์

หมายเลข 1 ปุ่มเพิ่มข่าวประชาสัมพันธ์

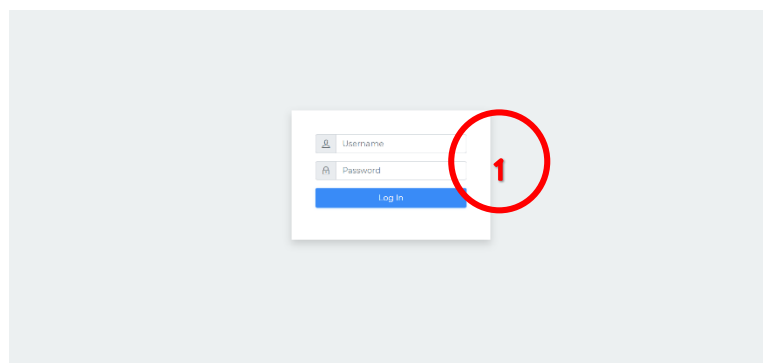
หมายเลข 2 สถานการณ์แสดงข่าวประชาสัมพันธ์

หมายเลข 3 หัวข้อข่าวและรายละเอียด

หมายเลข 4 ปุ่มแก้ไขและปุ่มลบ ข้อมูลข่าวประชาสัมพันธ์

#### 5. คู่มือสำหรับพนักงานนัด

##### 5.1 หน้าเข้าสู่ระบบ สำหรับพนักงานนัด

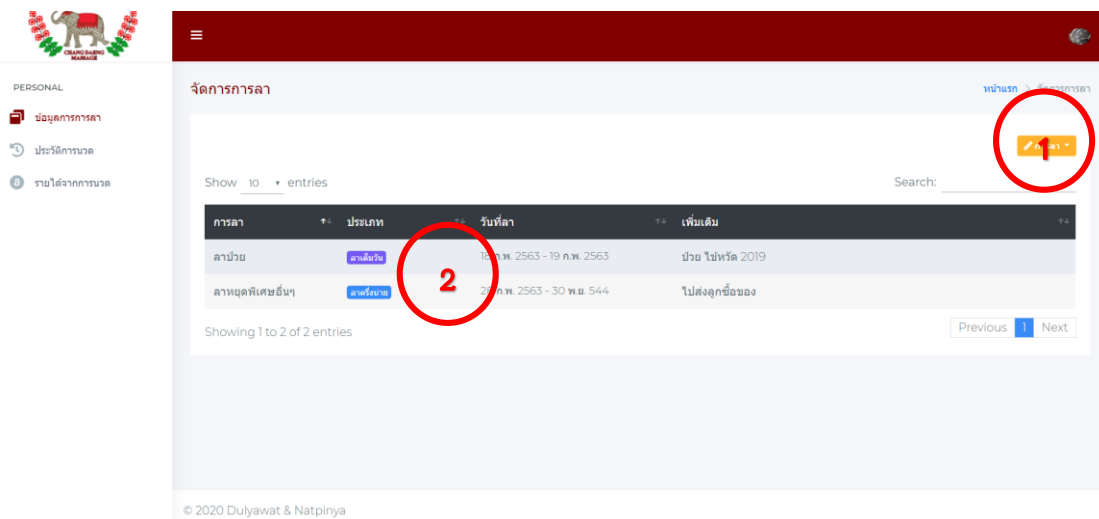


ภาพที่ ข.45 หน้าเข้าสู่ระบบ (พนักงานนัด)

หมายเลข 1 เป็นส่วนช่องกรอก E-mail และ Password เพื่อเข้าสู่

ระบบ

### 5.2 หน้าข้อมูลการลา

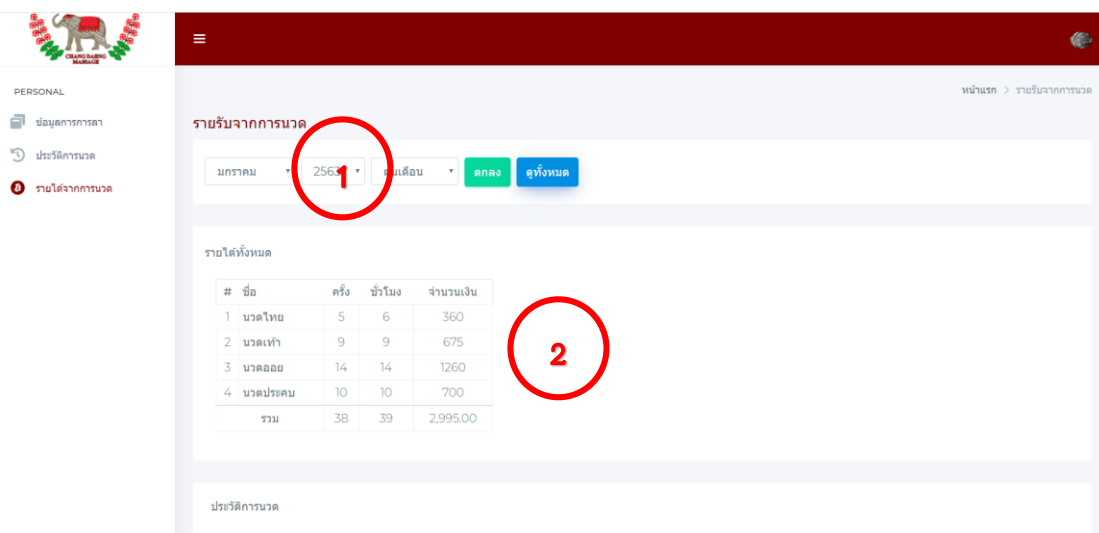


ภาพที่ ข.46 หน้าข้อมูลการลา

หมายเลข 1 ปุ่มเพิ่มการลา

หมายเลข 2 ประวัติการลา

### 5.3 หน้ารายได้จากการนวด

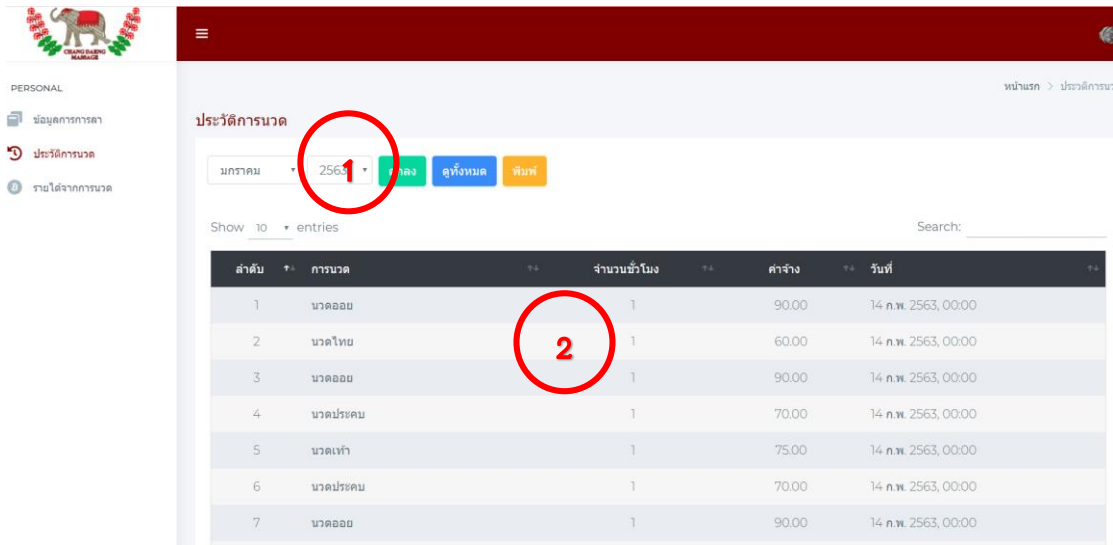


ภาพที่ ข.47 หน้ารายได้จากการนวด

หมายเลข 1 เลือกระยะเวลาที่ต้องการ

หมายเลข 2 รายรับทั้งหมดที่ได้

### 5.4 หน้าประวัติการนัด



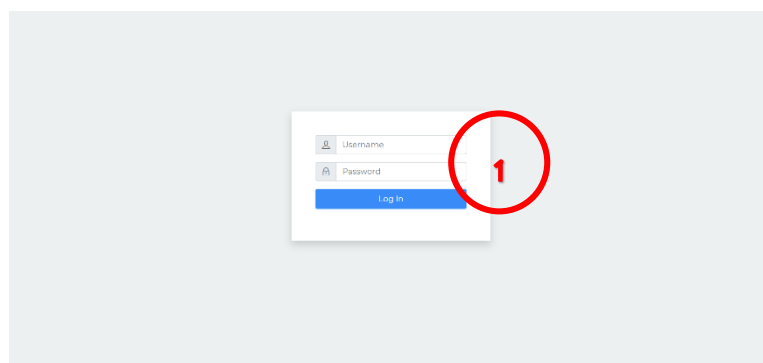
ภาพที่ ข.48 หน้าประวัติการนัด

หมายเลข 1 เลือกระยะเวลาที่ต้องการ

หมายเลข 2 ข้อมูลประวัติการนัดของตัวเอง

## 6. คู่มือสำหรับโค้ด

### 6.1 หน้าเข้าสู่ระบบ สำหรับโค้ด

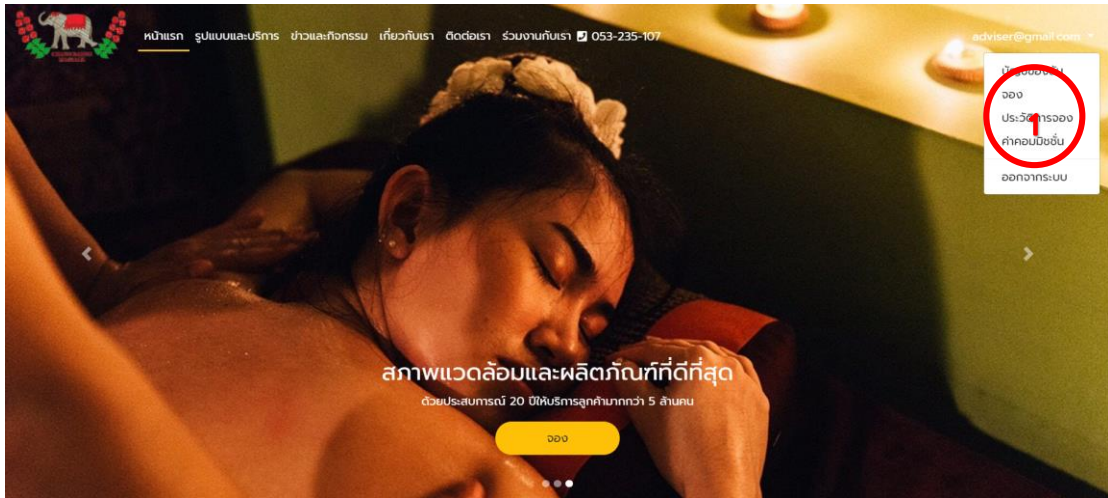


ภาพที่ ข.49 หน้าเข้าสู่ระบบ (โค้ด)

หมายเลข 1 เป็นส่วนช่องกรอก E-mail และ Password เพื่อเข้าสู่

ระบบ

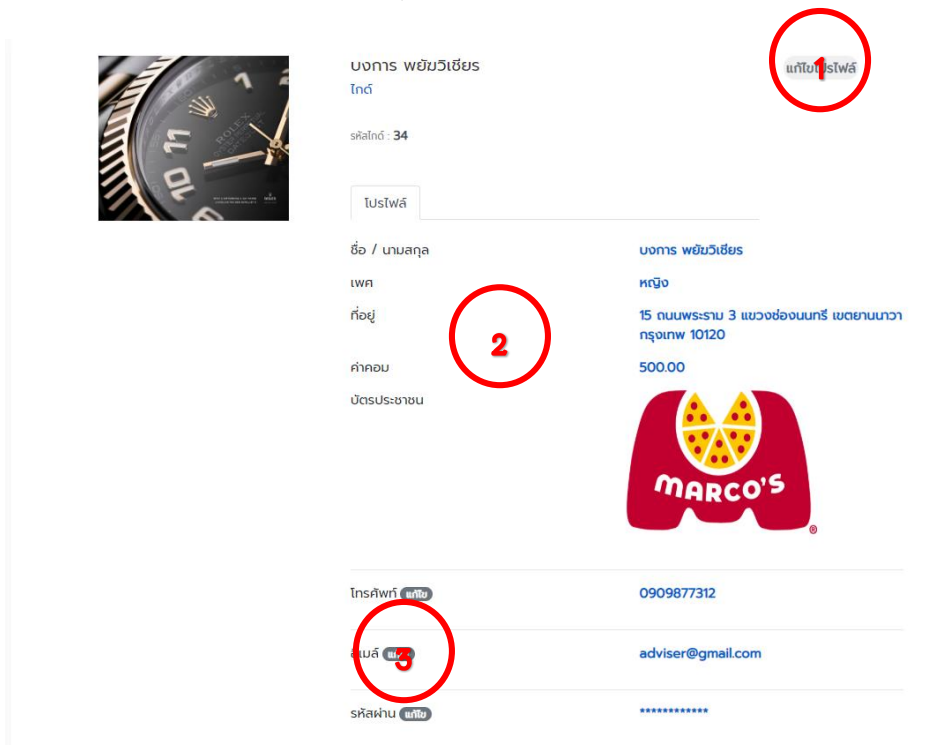
## 6.2 หน้าแรก (โกโก้)



ภาพที่ ข.50 หน้าแรก (โกโก้)

หมายเลข 1 เมนูหลักของโกโก้ประกอบไปด้วย ข้อมูลส่วนตัว จอง นวด ประวัติการจอง ค่าคอมมิชชั่น และปุ่มออกจากระบบ

## 6.3 หน้าแก้ไขข้อมูลส่วนตัว (โกโก้)



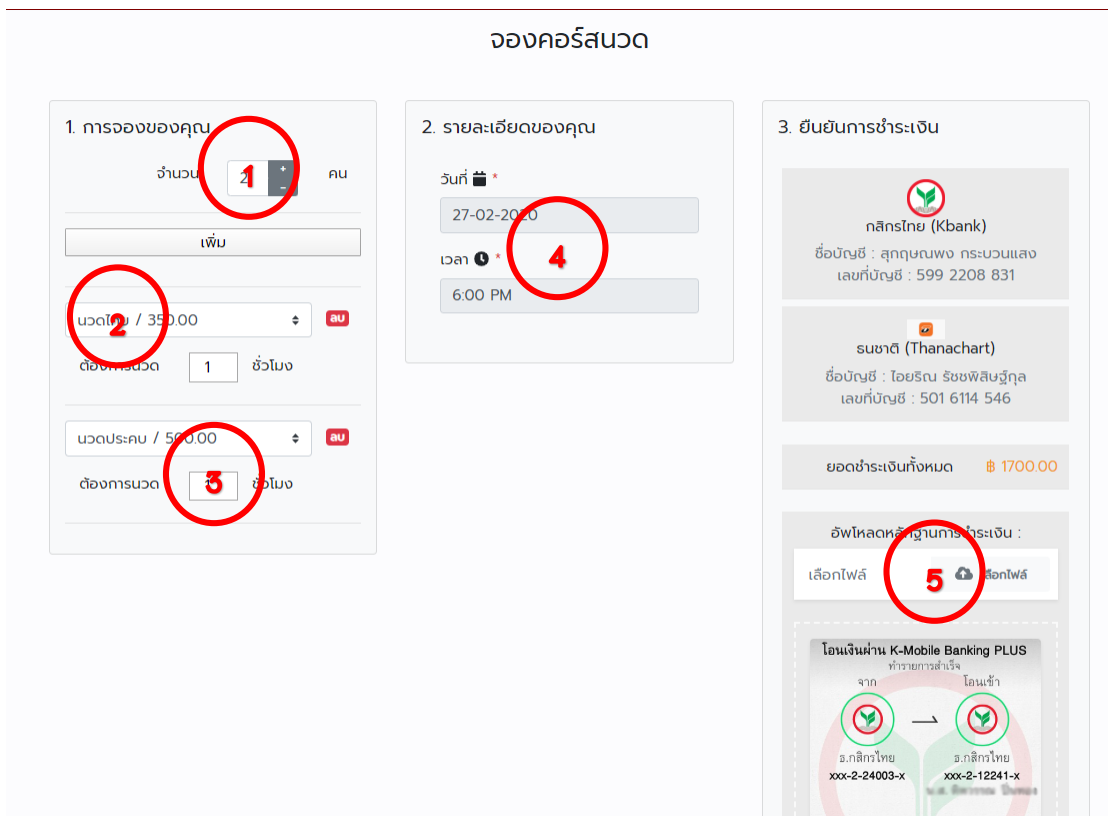
ภาพที่ ข.51 หน้าแก้ไขข้อมูลส่วนตัว (โกโก้)

หมายเลข 1 ปุ่มสำหรับแก้ไขข้อมูลส่วนตัว

หมายเลข 2 ข้อมูลส่วนตัว

หมายเลข 3 ปุ่มสำหรับแก้ไขเบอร์โทรศัพท์ อีเมล และรหัสผ่าน

6.4 หน้าจอของคอร์สนวด



ภาพที่ ข.52 หน้าจอของคอร์สนวด

หมายเลข 1 เลือกจำนวนลูกค้า

หมายเลข 2 เลือกรายละเอียดการนวด

หมายเลข 3 ใส่ชั่วโมงนวด

หมายเลข 4 เลือกวัน เวลาที่ต้องการนวด

หมายเลข 5 ปุ่มอัปโหลดสลิปการโอน

### 6.5 หน้าประวัติการจอง

จอง	ที่จองชำระเงิน (๗)	รถตรวจจสอบ	สำเร็จแล้ว	ยกเลิกแล้ว
วันที่จอง : 27 ก.พ. 2563, 01:08	ยอดจองรวม 350.00 ฿	▼ <b>มัดไทย x 1 ชั่วโมง</b> วันที่ : 30 พ.ย. 544 เวลา : 06:00 จำนวน 2 คน		
วันที่จอง : 7 มี.ค. 2563, 16:41	ยอดจองรวม 300.00 ฿	▼ <b>มัดเก้า x 1 ชั่วโมง</b> วันที่ : 16 มี.ค. 2563 เวลา : 18:00 จำนวน 1 คน		
วันที่จอง : 17 ก.พ. 2563, 00:06	ยอดจองรวม 1,950.00 ฿	▼ <b>มัดไทย x 1 ชั่วโมง</b> ▼ <b>มัดเก้า x 1 ชั่วโมง</b> วันที่ : 30 พ.ย. 544 เวลา : 06:00 จำนวน 3 คน		

ภาพที่ ข.53 หน้าประวัติการจอง

หมายเลข 1 เมนูสถานการณการจองประกอบได้ด้วย ดูทั้งหมด ที่ต้องการชำระเงิน รถตรวจจสอบ สำเร็จแล้ว และยกเลิกแล้ว

หมายเลข 2 แสดงข้อมูลประวัติการจอง

### 6.5 หน้าค่าคอมมิชชั่น

ค่าคอมมิชชั่น

Show 10 entries Search:

ลำดับ ↑↓	รายการ	ค่าคอม ↑↓	สถานะ: ↑↓	วันที่
11	รหัสรายการ : 197 จำนวน : 1 คน - มัดเก้า x 1 ชั่วโมง - มัดออย x 1 ชั่วโมง	300.00	ยังไม่ได้รับเงิน	20 มี.ค. 2563, 15:58
12	รหัสรายการ : 201 จำนวน : 1 คน - มัดออย x 1 ชั่วโมง - มัดประคบ x 1 ชั่วโมง	300.00	ได้รับเงินแล้ว	20 มี.ค. 2563, 16:47

Showing 11 to 12 of 12 entries

Previous 1 2 Next

ภาพที่ ข.54 หน้าประวัติการจอง

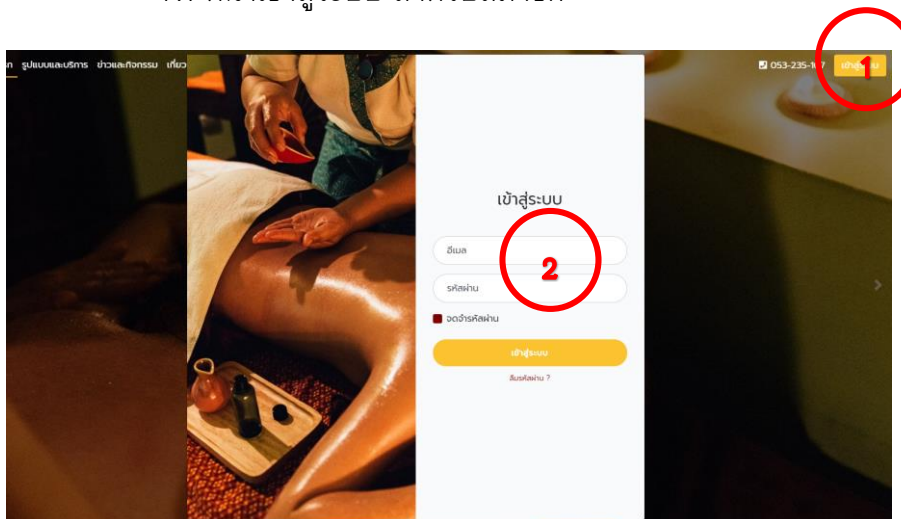
หมายเลข 1 รายละเอียดรายการการนวดของลูกค้า

หมายเลข 2 สถานการณรับเงินค่าคอมมิชชั่น



## 7. คู่มือสำหรับสมาชิก

### 7.1 หน้าเข้าสู่ระบบ สำหรับสมาชิก

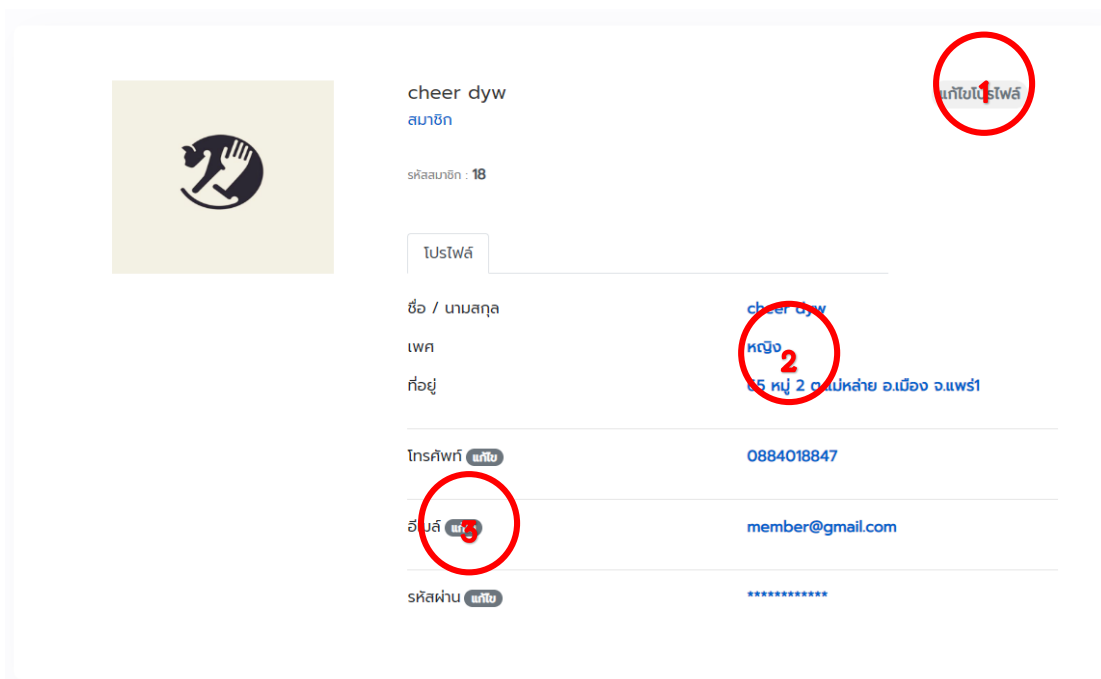


ภาพที่ ข.55 หน้าเข้าสู่ระบบ (สมาชิก)

หมายเลข 1 ปุ่มสำหรับเข้าสู่ระบบ

หมายเลข 2 เป็นส่วนช่องกรอก E-mail และ Password เพื่อเข้าสู่ระบบ

### 7.2 หน้าแก้ไขข้อมูลส่วนตัว (สมาชิก)



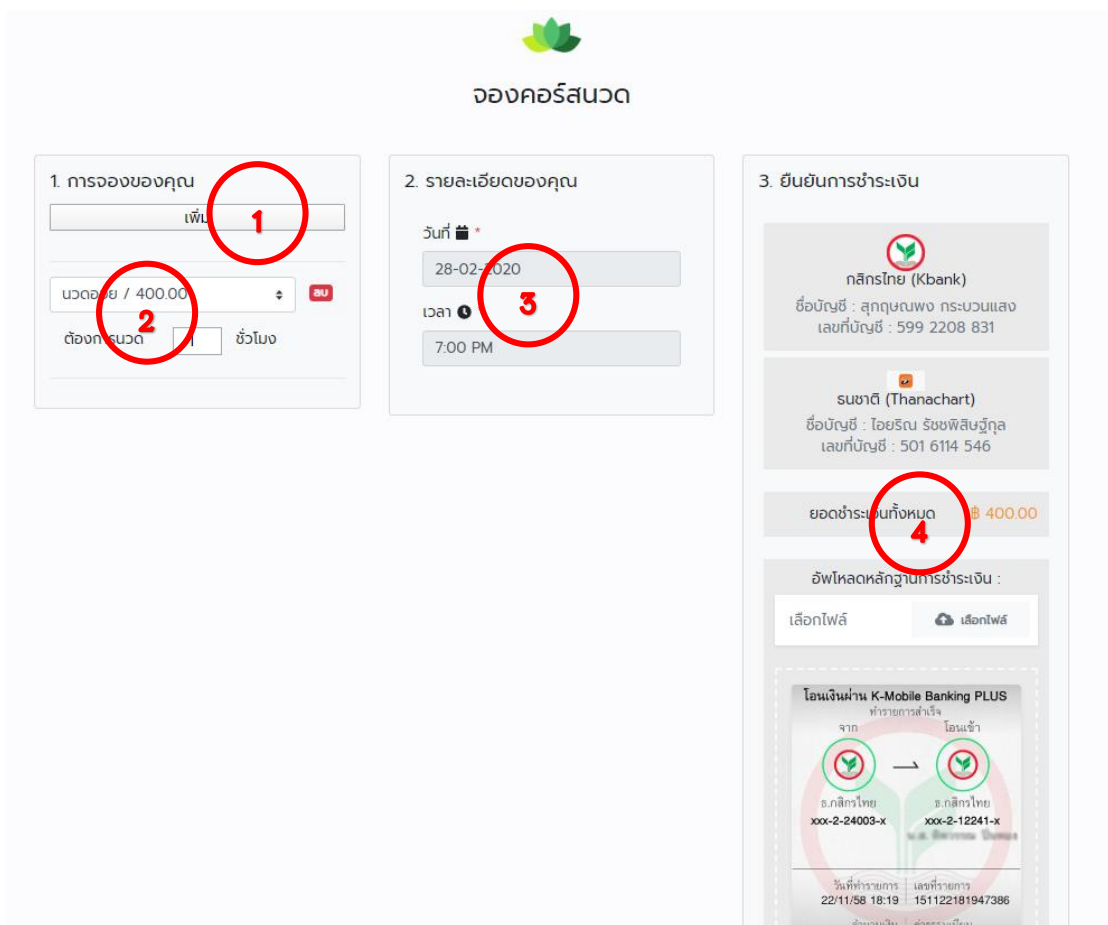
ภาพที่ ข.56 หน้าแก้ไขข้อมูลส่วนตัว (สมาชิก)

หมายเลข 1 ปุ่มสำหรับแก้ไขข้อมูลส่วนตัว

หมายเลข 2 ข้อมูลส่วนตัว

หมายเลข 3 ปุ่มสำหรับแก้ไขเบอร์ศัพท์ อีเมล และรหัสผ่าน

### 7.3 หน้าจอคอร์สนวด



ภาพที่ ข.57 หน้าจอคอร์สนวด




หมายเลข 1 ปุ่มเพิ่มคอร์สนวด

หมายเลข 2 เลือกรายละเอียดการนวด

หมายเลข 3 เลือกวัน เวลาที่ต้องการนวด

หมายเลข 4 ปุ่มอัปเดตสลิปการโอน

### 7.4 หน้าประวัติการจอง

กิจกรรม	1	ประวัติการจองเงิน ๗	รายการตรวจสอบ	สำเร็จแล้ว	ยกเลิกแล้ว
 <p>วันที่จอง : 27 ก.พ. 2563, 01:08</p> <p>สมัครตรวจสอบมรโอบ</p> <p><b>▼ มรดไทย x 1 ชั่วโมง</b> <span style="float: right;">350.00 ฿</span></p> <p>วันที่ : 30 พ.ย. 544 เวลา : 06:00 จำนวน 2 คน</p>					
 <p>วันที่จอง : 7 มี.ค. 2563, 16:41</p> <p>สมัครตรวจสอบมรโอบ</p> <p><b>▼ มรดเก่า x 1 ชั่วโมง</b> <span style="float: right;">300.00 ฿</span></p> <p>วันที่ : 16 มี.ค. 2563 เวลา : 18:00 จำนวน 1 คน</p>					
 <p>วันที่จอง : 17 ก.พ. 2563, 00:06</p> <p>สมัครตรวจสอบมรโอบ</p> <p><b>▼ มรดไทย x 1 ชั่วโมง</b> <b>▼ มรดเก่า x 1 ชั่วโมง</b> <span style="float: right;">1,950.00 ฿</span></p> <p>วันที่ : 30 พ.ย. 544 เวลา : 06:00 จำนวน 3 คน</p>					

ภาพที่ ข.58 หน้าประวัติการจอง

หมายเลข 1 เมนูสถานการณการจองประกอบได้ด้วย ดูทั้งหมด ที่ต้องการชำระเงิน รอดตรวจสอบ สำเร็จแล้ว และยกเลิกแล้ว

หมายเลข 2 แสดงข้อมูลประวัติการจอง